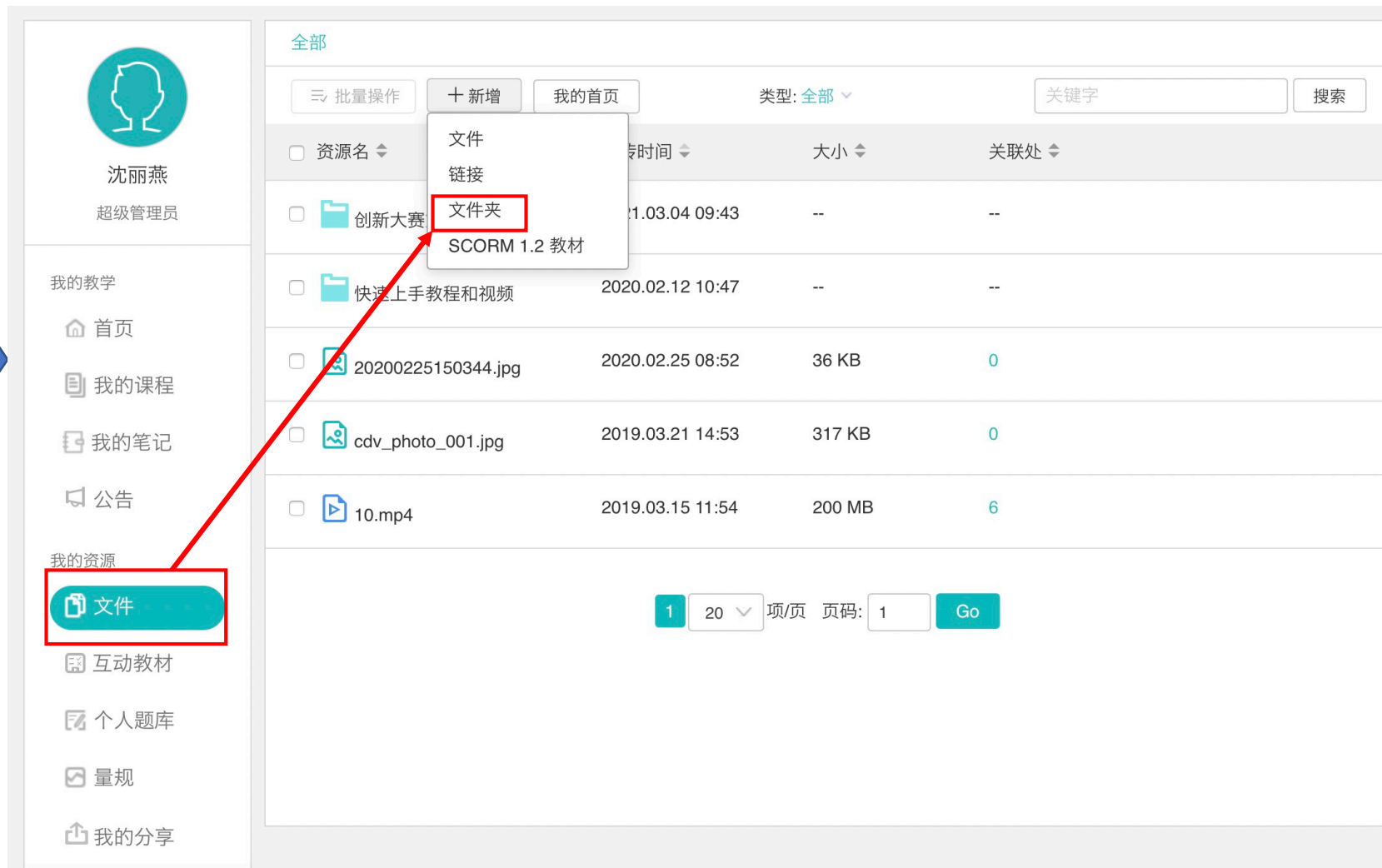


浙江大学第三届高校教师教学创新大赛

一、入围教师“学在浙大”上传材料

1、“学在浙大”中创建个人材料文件夹



沈丽燕
超级管理员

我的教学

- 首页
- 我的课程
- 我的笔记
- 公告

我的资源

- 文件
- 互动教材
- 个人题库
- 量规
- 我的分享

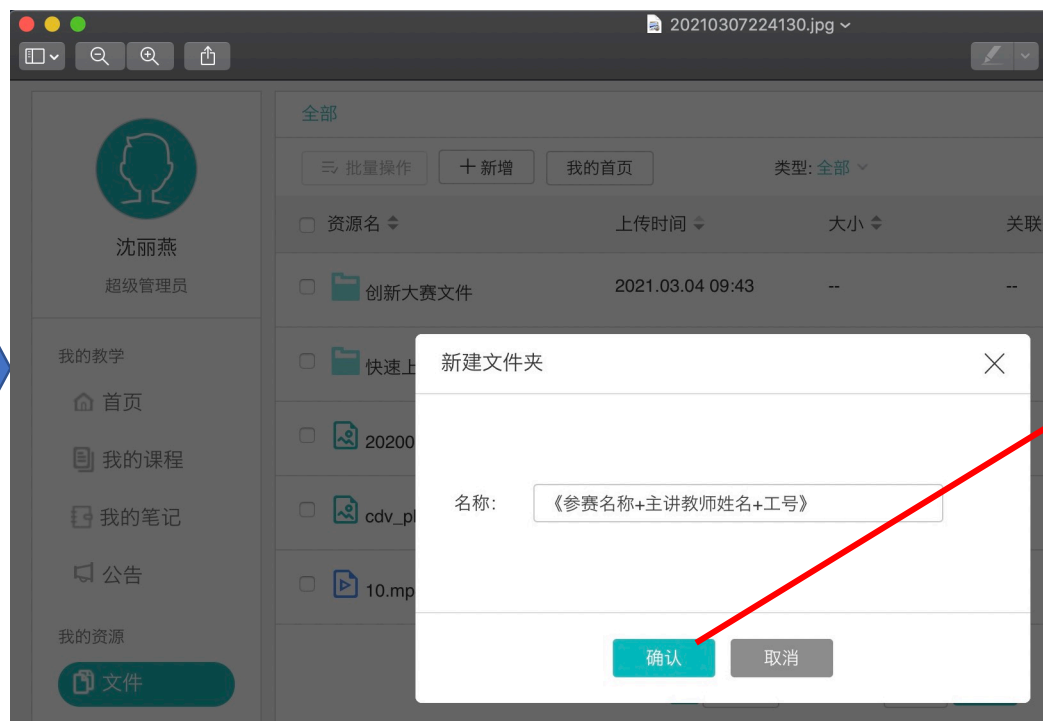
全部

批量操作 新增 我的首页 类型: 全部 关键字 搜索

资源名	上传时间	大小	关联处
创新大赛	2021.03.04 09:43	--	--
快速上手教程和视频	2020.02.12 10:47	--	--
20200225150344.jpg	2020.02.25 08:52	36 KB	0
cdv_photo_001.jpg	2019.03.21 14:53	317 KB	0
10.mp4	2019.03.15 11:54	200 MB	6

1 20 项/页 页码: 1 Go

☆文件夹命名: 《参赛名称+主讲教师姓名+工号》



20210307224130.jpg

全部

批量操作 新增 我的首页 类型: 全部

资源名 上传时间 大小 关联处

创新大赛文件 2021.03.04 09:43 -- --

快速上手教程和视频

20200225150344.jpg

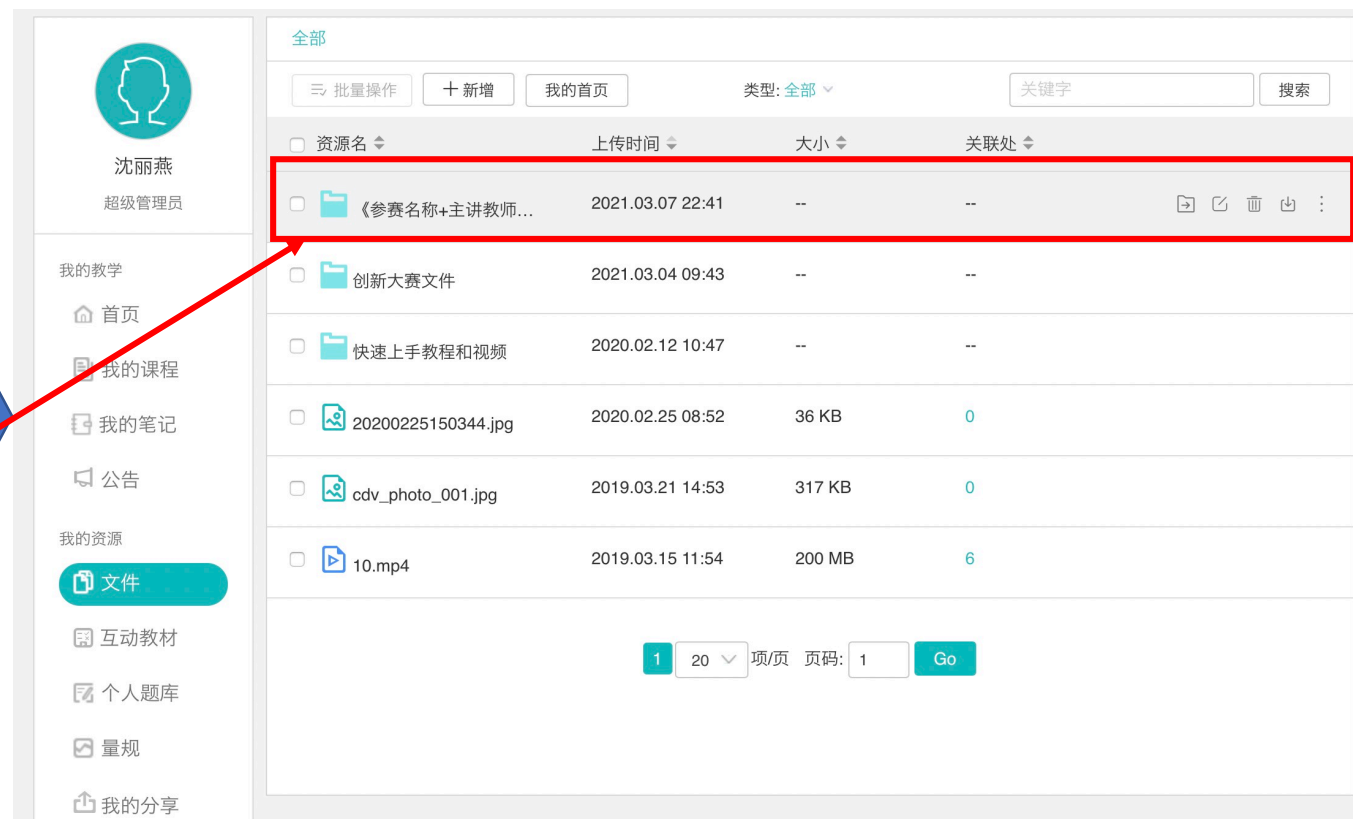
cdv_photo_001.jpg

10.mp4

新建文件夹

名称: 《参赛名称+主讲教师姓名+工号》

确认 取消



全部

批量操作 新增 我的首页 类型: 全部 关键字 搜索

资源名 上传时间 大小 关联处

《参赛名称+主讲教师...》 2021.03.07 22:41 -- --

创新大赛文件 2021.03.04 09:43 -- --

快速上手教程和视频 2020.02.12 10:47 -- --

20200225150344.jpg 2020.02.25 08:52 36 KB 0

cdv_photo_001.jpg 2019.03.21 14:53 317 KB 0

10.mp4 2019.03.15 11:54 200 MB 6

1 20 项/页 页码: 1 Go

沈丽燕
超级管理员

我的教学

首页

我的课程

我的笔记

公告

我的资源

文件

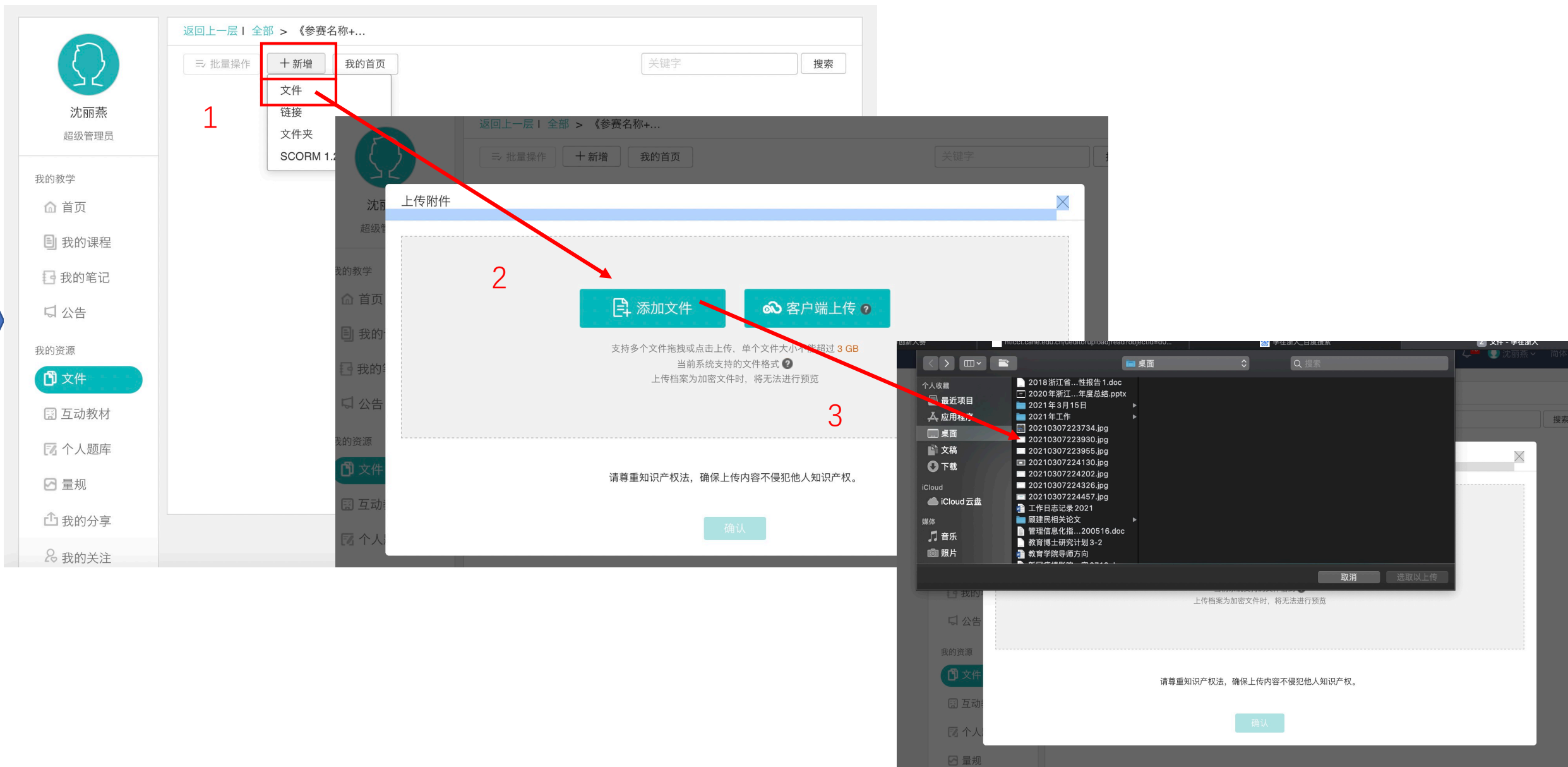
互动教材

个人题库

量规

我的分享

2、在参赛材料文件夹中上传参赛材料



1

2

3

返回上一层 | 全部 > 《参赛名称+...

批量操作 + 新增 我的首页

关键字 搜索

文件

链接

文件夹

SCORM 1.2

上传附件

添加文件 客户端上传 ?

支持多个文件拖拽或点击上传，单个文件大小不能超过 3 GB

当前系统支持的文件格式 ?

上传档案为加密文件时，将无法进行预览

请尊重知识产权法，确保上传内容不侵犯他人知识产权。

确认

桌面

个人收藏

最近项目

应用程序

桌面

文档

下载

iCloud

iCloud 云盘

媒体

音乐

照片

2018 浙江省... 性报告 1.doc

2020 年浙江... 年度总结.pptx

2021 年 3 月 15 日

2021 年工作

20210307223734.jpg

20210307223930.jpg

20210307223955.jpg

20210307224130.jpg

20210307224202.jpg

20210307224326.jpg

20210307224457.jpg

工作日志记录 2021

顾建民相关论文

管理信息化指... 200516.doc

教育博士研究计划 3-2

教育学院导师方向

取消 选取以上传

上传档案为加密文件时，将无法进行预览

请尊重知识产权法，确保上传内容不侵犯他人知识产权。

确认

注意事项：

- 1、文件夹命名：《**参赛名称+主讲教师姓名+工号**》
- 2、“学在浙大”单个文件上传不超过**3G**，视频支持多种格式
- 3、文件单独上传，**禁止使用压缩包上传**
- 4、分享对象名称为：**itc0001**

3、分享参赛材料给浙江大学第三届高校教师创新大赛

全部

批量操作

新增


我的首页

类型: 全部

关键字

搜索

资源名 上传时间 大小 关联处

 《参赛名称+主讲教师...》 2021.03.07 22:41 -- --



1

分享

 创新大赛... 2021.03.04 09:43 -- --

分享资源

* 资源名称

资源形式  文件夹

* 分享至 2

* 分享对象

浙江大学第...	信息技术中心	itc0001	
----------	--------	---------	-------------------------------------------------------------------------------------

资源下载 不允许下载 允许下载

简介

注意:

分享对象名称为: itc0001

二、管理员教师汇总材料，形成课程内容

前期需要准备资料：
专家名单、评审标准、作品列表



The screenshot displays the Zhejiang University course management system interface. On the left is a navigation sidebar with options like '我的教学' (My Teaching) and '我的资源' (My Resources). The main content area shows course management statistics and a list of resource shares. A central panel displays course details for '浙江大学第一届高校教师教学创新大赛' (Zhejiang University First Annual University Teacher Teaching Innovation Competition), including a sidebar menu and a list of course activities. At the bottom, a '评审结果提交' (Submit Review Results) section lists submission deadlines for various assignments.

课程建设 | 学生管理 | 账户设置

共在1门课程中进行教学活动

其中私有课程1门, 公开课程0门, 审核中0门, 已通过0门, 未通过0门 [查看课程 >](#)

浙江大学第一届高校教师教学创新大赛 私有

本科分院

课堂模式 | 预览课程

课程信息

章节

公告

班级成员

课程信息

课程设置

邀请

课件活动

课件

+ 新增学习活动

参赛名称1

参赛名称+课程教学创新成果报告 查看文件

参赛名称+课堂教学实录视频 影片长度 00:05:05

111 影片长度 00:05:05

参赛名称2

评审结果提交

专家提交评审表 作业交付截止 2021.04.01 10:28 | 个人作业 (全部学生)

111 作业交付截止 2021.03.11 10:00 | 个人作业 (全部学生)

三、“学在浙大”平台专家网评

1、专家浏览入围教师材料并进行评分

浙大通行证

职工号/学号/手机号码/邮箱/别名 [点击激活用户](#)

0009240
来自本网站

“zju.edu.cn”的其他密码...

[忘记密码?](#)

记住我

[登录](#)

[国际校区师生登录](#) [第三方账号登录](#)

统一身份认证咨询电话 0571-87951669



我的教学

- [首页](#)
- 我的课程**
- [我的笔记](#)
- [公告](#)

我的资源

- [文件](#)
- [互动教材](#)
- [个人题库](#)
- [量规](#)
- [我的分享](#)
- [我的关注](#)
- [我的收藏](#)

我的小组

- [小组](#)

账户管理

- [个人信息](#)

	浙江大学第一届高校教师教学创新大赛 本科分院 开课: 2021-01-08 授课教师: 	课堂模式 查看课程介绍
	浙江大学第一届高校教师教学创新大赛“课程思政”微课... 开课: 2021-03-11 授课教师: 	课堂模式 查看课程介绍
	浙江大学“混合式教学设计创新大赛” 信息技术中心 开课: 2021-06-25 授课教师: 	课堂模式 查看课程介绍   
	浙江大学第二届高校教师教学创新大赛 本科分院 开课: 2022-01-05 授课教师: 	课堂模式 查看课程介绍
	(文科组) 浙江大学第二届高校教师教学创新大赛“课... 本科分院 开课: 2022-02-18 授课教师: 	课堂模式 查看课程介绍
	浙江大学第三届教师教学创新大赛 本科分院 开课: 2022-06-07 授课教师: 	课堂模式 查看课程介绍

☆专家登录“学在浙大”浏览课程内容，对参赛作品进行评审

学在浙大 Learning in ZJU 公开课 资源 题库 课堂直播 帮助

99+ 教学部 简体中文

浙江大学第一届高校教师教学创新大赛

本科生院

授课教师

班级管理 点名记录 成绩 学习分析

当前学习进度 0%，赶快开始精彩的学习之旅吧~

章节 公告 课程信息 课件 作业 测试 讨论 互动 分组学习 笔记

下载课程目录 类型: 全部

参赛名称1

- 参赛名称+课程教学创新成果报告 查看文件
- 参赛名称+课堂教学实录视频 影片长度 00:05:05

参赛名称2

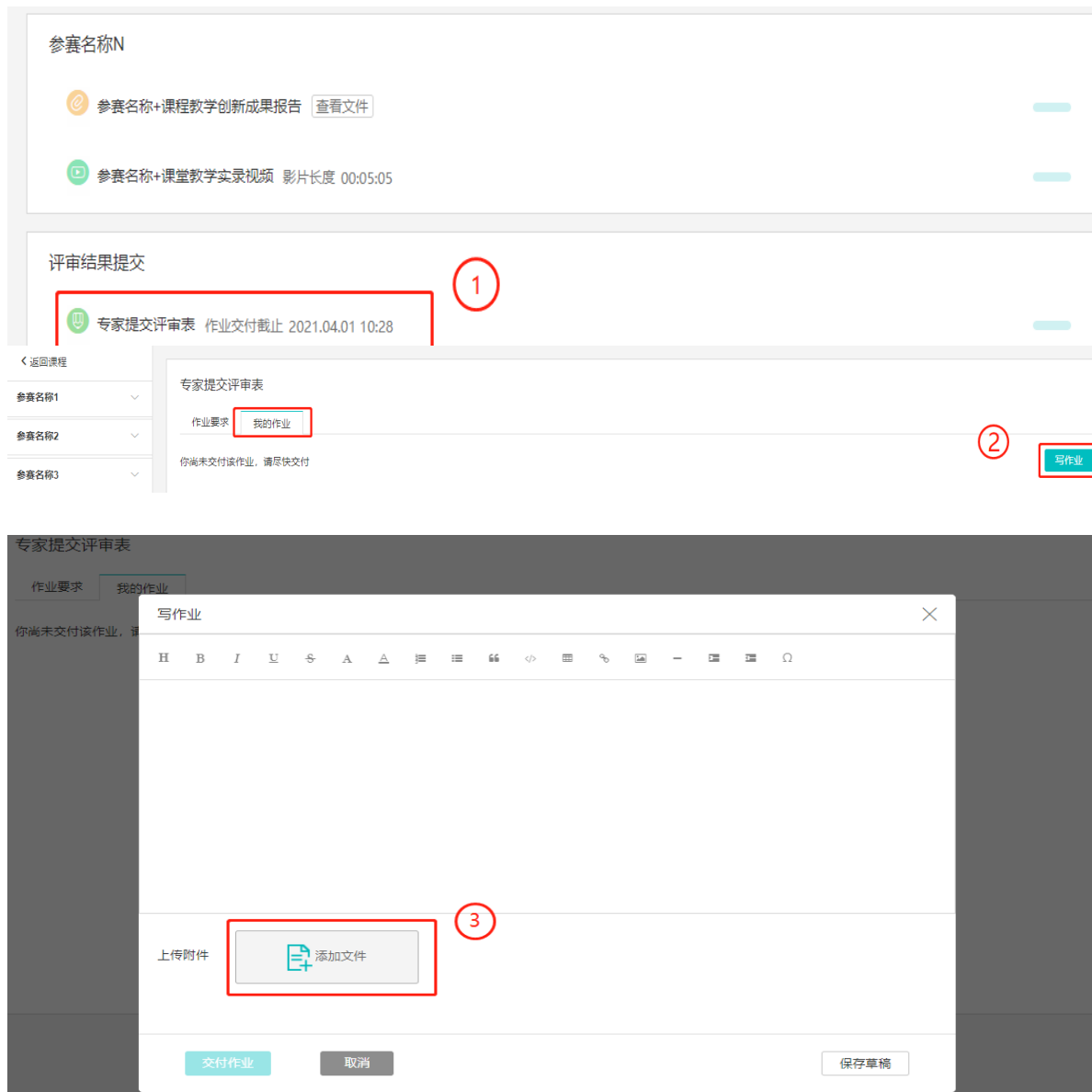
- 参赛名称+课程教学创新成果报告 查看文件
- 参赛名称+课堂教学实录视频 影片长度 00:05:05

参赛名称3

- 参赛名称+课程教学创新成果报告 查看文件
- 参赛名称+课堂教学实录视频 影片长度 00:05:05

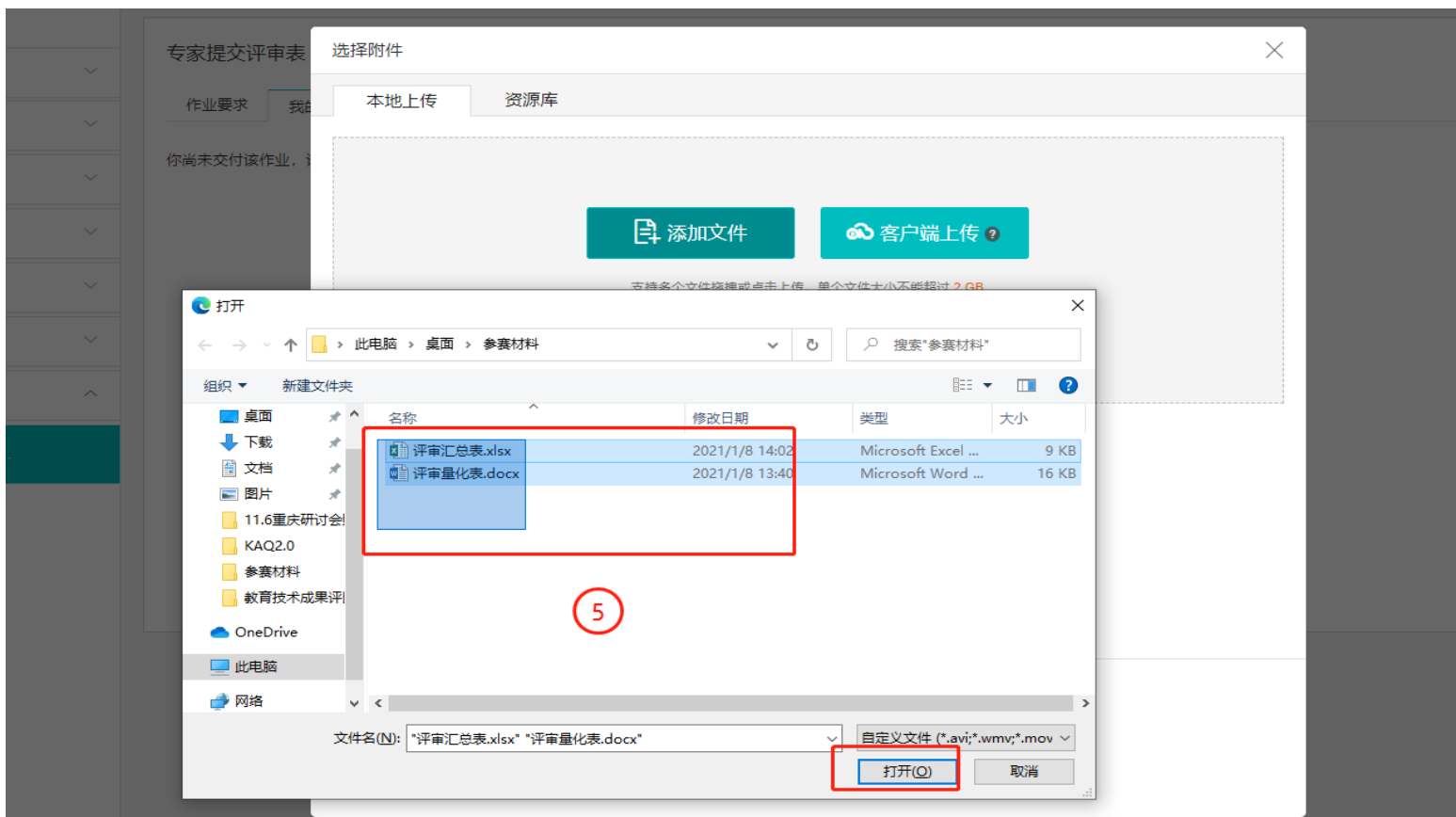
参赛名称4

2、专家通过提交作业，完成上传评审结果操作



The screenshot illustrates the process of submitting a review result. It is divided into three main sections:

- Top Section (Callout 1):** Displays the competition name and two submitted items: a report and a video. A red box highlights the '专家提交评审表' (Expert Submission Review Form) item, with a red circle '1' next to it.
- Middle Section (Callout 2):** Shows a list of competition names on the left and a '专家提交评审表' (Expert Submission Review Form) entry on the right. The '作业要求' (Assignment Requirements) dropdown is set to '我的作业' (My Assignment), highlighted with a red box. A red circle '2' is next to the '写作业' (Write Assignment) button.
- Bottom Section (Callout 3):** Shows a '写作业' (Write Assignment) modal window. The '上传附件' (Upload Attachment) section has a red box around the '添加文件' (Add File) button, with a red circle '3' next to it. The modal also includes '交付作业' (Submit Assignment), '取消' (Cancel), and '保存草稿' (Save Draft) buttons.










专家提交评审表

选择附件

本地上传 资源库

全部 图片 文档 视频 互动教材 音频 Flash SCORM 链接







资源名 (已选: 文件夹 0, 资源 2)

-  评审汇总表.xlsx
2021.01.08 14:03 大小: 9 KB
-  评审量化表.docx
2021.01.08 14:03 大小: 16 KB
-  课程教学创新成果报告.docx
2021.01.08 13:58 大小: 16 KB
-  评审表.zip
2021.01.08 11:10 大小: 16 KB
-  教务人员导入用户操作.docx
2020.06.15 10:02 大小: 340 KB
-  浙江研究生联盟平台教务操作之人员导入.pdf
2020.06.15 10:02 大小: 553 KB
-  timg.jpg

1 2 下一页 > 页码:

请尊重知识产权法，确保上传内容不侵犯他人知识产权。

上传附件

附件名	大小	
 评审汇总表.xlsx	9 KB	 
 评审量化表.docx	16 KB	 

专家提交评审表

作业要求 我的作业

你已经交付该作业，可修改内容重新交付

交付历史与批改记录

2021.01.08 14:05	完成评审	<input type="button" value="查看内容"/>
------------------	------	-------------------------------------

<https://courses.zju.edu.cn>