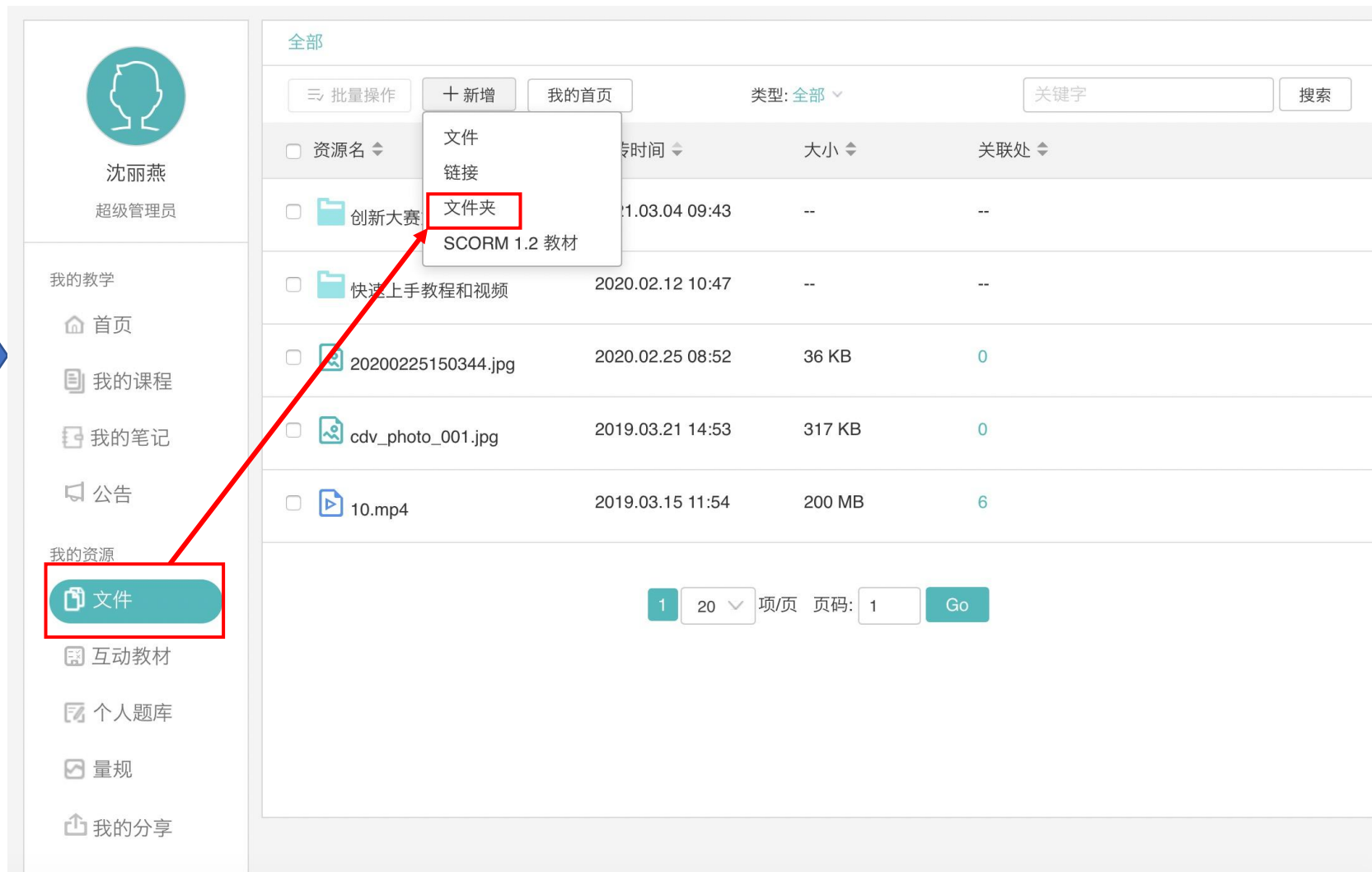


# 2024年浙江大学混合式教学设计创新大赛 操作指南

# 一、教师“学在浙大”上传材料

## 1、“学在浙大”中创建个人材料文件夹



沈丽燕  
超级管理员

我的教学

- 首页
- 我的课程
- 我的笔记
- 公告

我的资源

- 文件
- 互动教材
- 个人题库
- 量规
- 我的分享

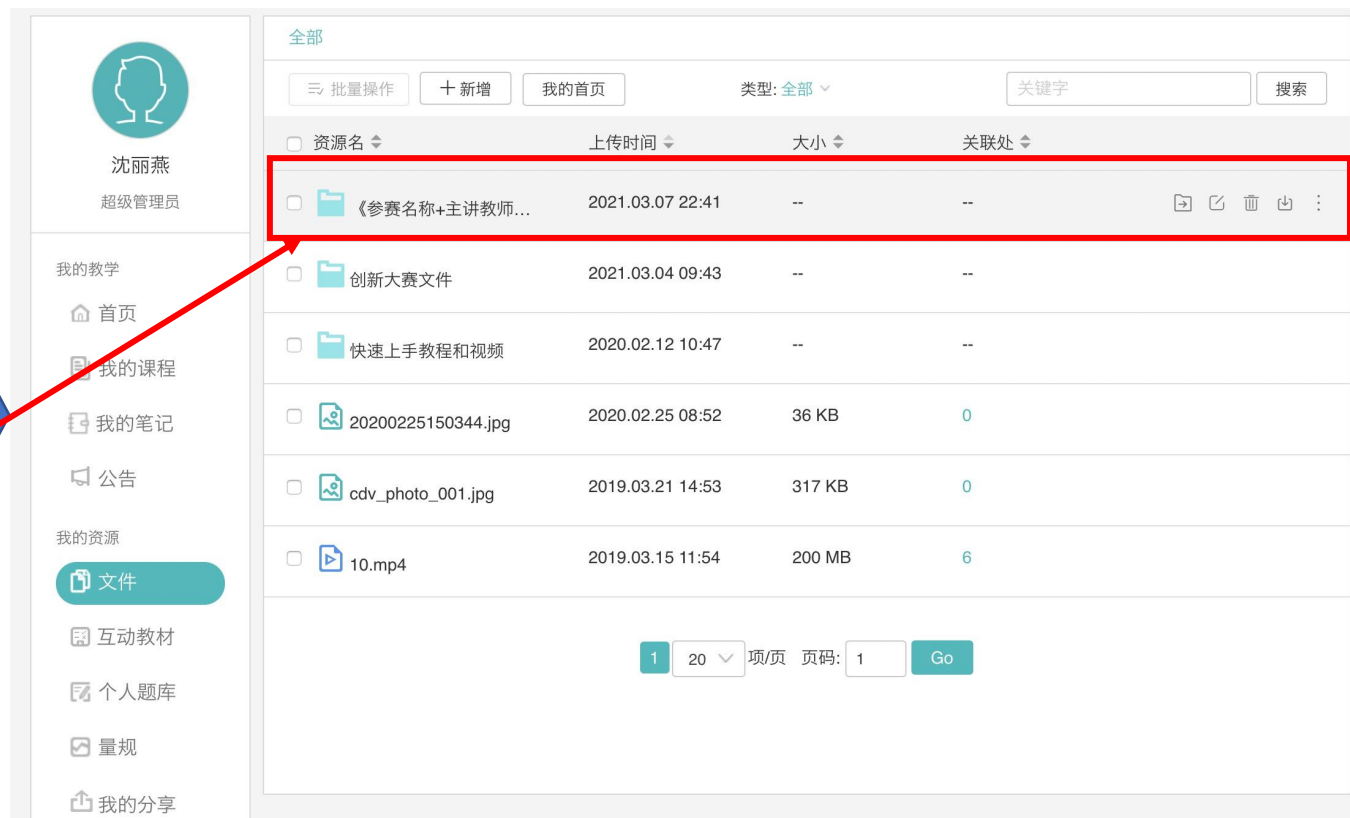
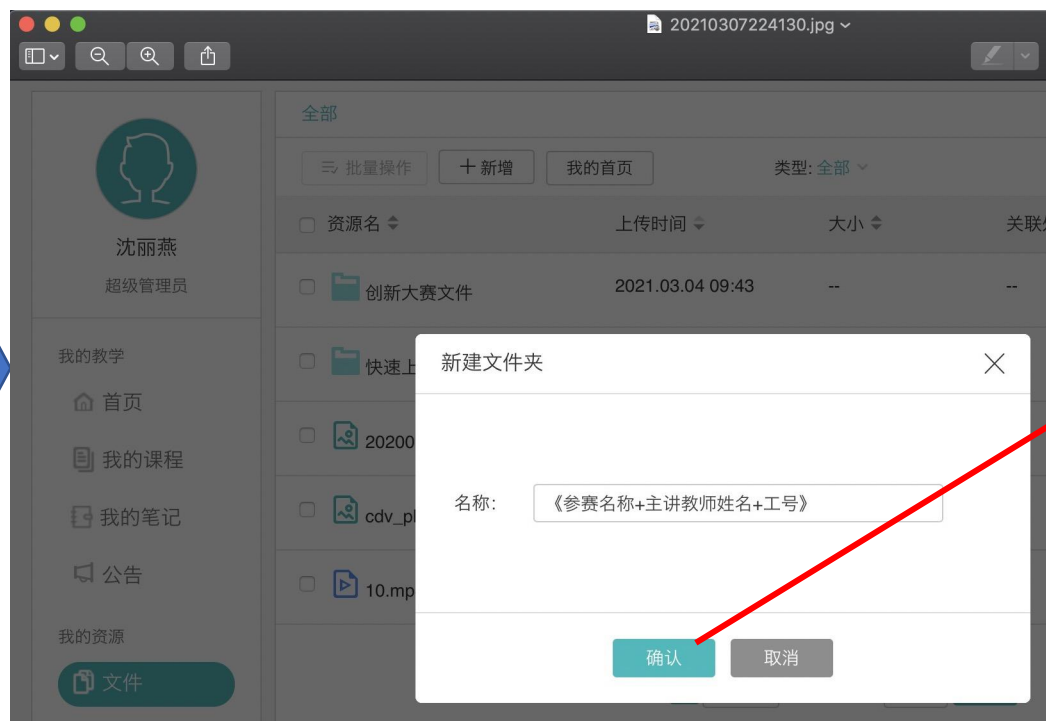
全部

批量操作 新增 我的首页 类型: 全部 关键字 搜索

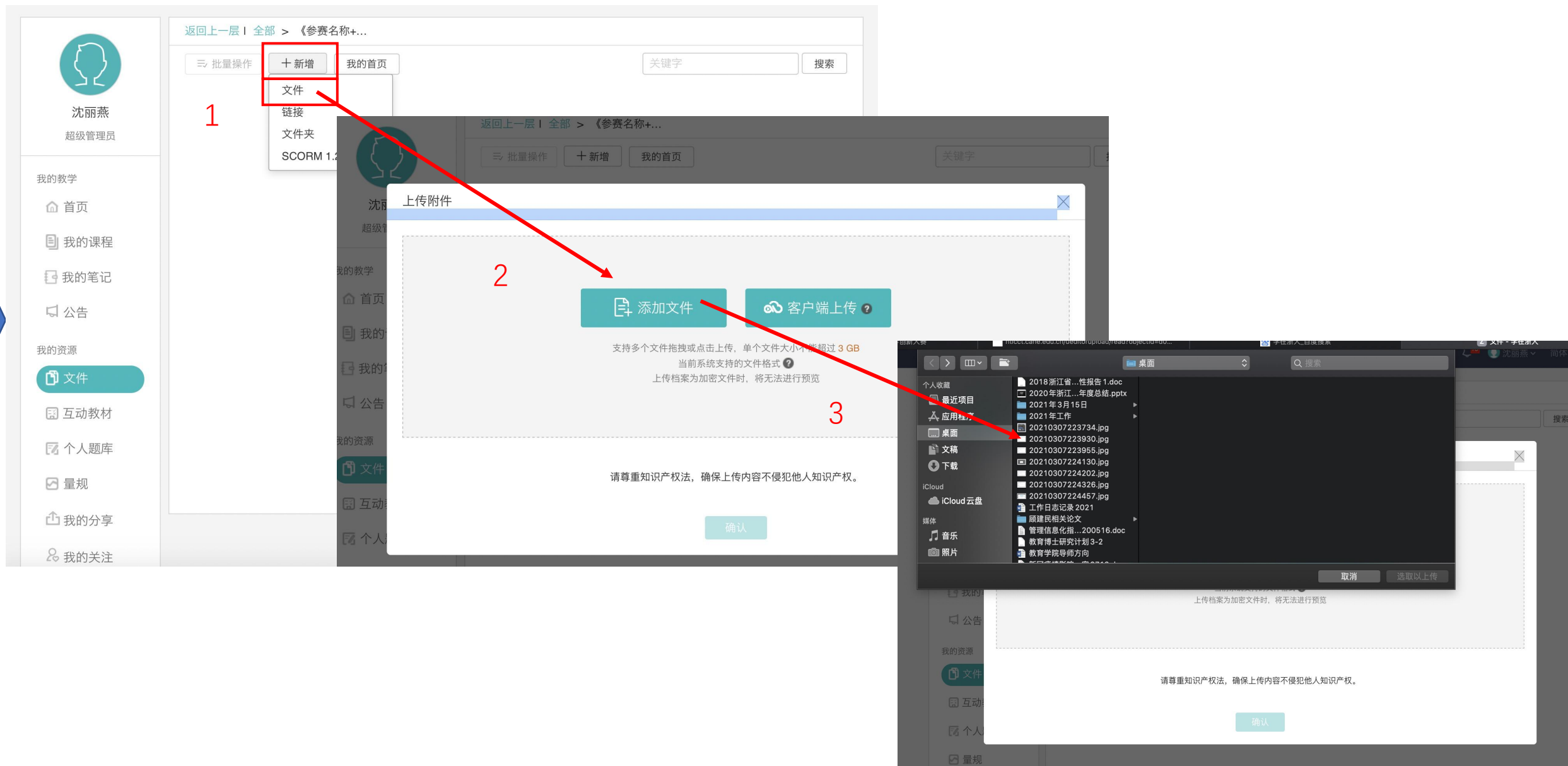
资源名	上传时间	大小	关联处
创新大赛	2021.03.04 09:43	--	--
快速上手教程和视频	2020.02.12 10:47	--	--
20200225150344.jpg	2020.02.25 08:52	36 KB	0
cdv_photo_001.jpg	2019.03.21 14:53	317 KB	0
10.mp4	2019.03.15 11:54	200 MB	6

1 20 项/页 页码: 1 Go

☆文件夹命名：《参赛名称+主讲教师姓名+工号》



## 2、在参赛材料文件夹中上传参赛材料



返回上一层 | 全部 > 《参赛名称+...

批量操作 + 新增 我的首页

关键字 搜索

1

文件

链接

文件夹

SCORM 1.2

上传附件

2

添加文件 客户端上传 ?

支持多个文件拖拽或点击上传，单个文件大小不能超过 3 GB

当前系统支持的文件格式 ?

上传档案为加密文件时，将无法进行预览

3

请尊重知识产权法，确保上传内容不侵犯他人知识产权。

确认

桌面

个人收藏

最近项目

应用程序

桌面

文档

下载

iCloud

iCloud 云盘

媒体

音乐

照片

2018 浙江省... 性报告 1.doc

2020 年浙江... 年度总结.pptx

2021 年 3 月 15 日

2021 年工作

20210307223734.jpg

20210307223930.jpg

20210307223955.jpg

20210307224130.jpg

20210307224202.jpg

20210307224326.jpg

20210307224457.jpg

工作日志记录 2021

顾建民相关论文

管理信息化指... 200516.doc

教育博士研究计划 3-2

教育学院导师方向

取消 选取以上传

上传档案为加密文件时，将无法进行预览

请尊重知识产权法，确保上传内容不侵犯他人知识产权。

确认

## 注意事项：

- 1、文件夹命名：《**参赛名称+主讲教师姓名+工号**》
- 2、“学在浙大”单个文件上传不超过**3G**，视频支持多种格式
- 3、文件单独上传，**禁止使用压缩包上传**
- 4、分享对象名称为：**itc0001**

### 3、分享参赛材料给2024年浙江大学混合式教学设计创新大赛管理员

全部

批量操作

+ 新增

我的首页

类型: 全部

关键字

搜索

资源名 ◆      上传时间 ◆      大小 ◆      关联处 ◆

 《参赛名称+主讲教师...》      2021.03.07 22:41      --      --



1

分享

 创新...      2021.03.04 09:43      --      --

分享资源 ×

\* 资源名称

资源形式  文件夹

\* 分享至  2

\* 分享对象

浙江大学第...	信息技术中心	itc0001	
----------	--------	---------	---

资源下载  不允许下载  允许下载

简介

注意：

分享对象名称为：itc0001



## 二、管理员教师汇总材料，形成课程内容

前期需要准备资料：  
专家名单、评审标准、作品列表



The screenshot displays the user interface of the Zhejiang University course management system. It is divided into several main sections:

- Header:** Shows the user's profile (沈丽燕) and navigation tabs for '课程建设' (Course Construction), '学生管理' (Student Management), and '账户设置' (Account Settings).
- Left Sidebar:** Contains navigation options such as '我的教学' (My Teaching), '我的课程' (My Courses), '我的笔记' (My Notes), '公告' (Announcements), '我的资源' (My Resources), and '我的分享' (My Shares).
- Main Content Area:** Displays a list of '资源分享' (Resource Shares) with details like dates and sharing messages. It also includes a '动态' (Dynamic) section and a '最新内容' (Latest Content) section.
- Course Detail Panel:** Shows the '课程信息' (Course Information) for '浙江大学第一届高校教师教学创新大赛' (Zhejiang University First Annual Higher Education Teacher Teaching Innovation Competition). It lists '参赛名称1' (Competition Name 1) and '参赛名称2' (Competition Name 2) with associated files and video links.
- Bottom Section:** Titled '评审结果提交' (Submission of Review Results), it lists submission deadlines for '专家提交评审表' (Expert Submission of Review Form) and '111' (Personal Assignment).



### 三、“学在浙大”平台专家网评

#### 1、专家浏览入围教师材料并进行评分



我的教学

- 首页
- 我的课程**
- 我的笔记
- 公告

我的资源

- 文件
- 互动教材
- 个人题库
- 量规
- 我的分享
- 我的关注
- 我的收藏

我的小组

- 小组

账户管理

	浙江大学第一届高校教师教学创新大赛 本科生院 开课: 2021-01-08 授课教师: 	<a href="#">课堂模式</a> <a href="#">查看课程介绍</a>
	浙江大学第一届高校教师教学创新大赛“课程思政”微课... 开课: 2021-03-11 授课教师: 	<a href="#">课堂模式</a> <a href="#">查看课程介绍</a>
	<b>浙江大学“混合式教学设计创新大赛”</b> 信息技术中心 开课: 2021-06-25 授课教师: 	<a href="#">课堂模式</a> <a href="#">查看课程介绍</a>   
	浙江大学第二届高校教师教学创新大赛 本科生院 开课: 2022-01-05 授课教师: 	<a href="#">课堂模式</a> <a href="#">查看课程介绍</a>
	(文科组) 浙江大学第二届高校教师教学创新大赛“课... 本科生院 开课: 2022-02-18 授课教师: 	<a href="#">课堂模式</a> <a href="#">查看课程介绍</a>
	浙江大学第三届教师教学创新大赛 本科生院 开课: 2022-06-07 授课教师: 	<a href="#">课堂模式</a> <a href="#">查看课程介绍</a>

# ☆专家登录“学在浙大”浏览课程内容，对参赛作品进行评审



学在浙大 Learning in ZJU 公开课 资源 题库 课堂直播 帮助

日期 我的主页 管理后台 99+ 教学部 简体中文

## 浙江大学第一届高校教师教学创新大赛

本科生院

授课教师

班级管理 点名记录 成绩 学习分析

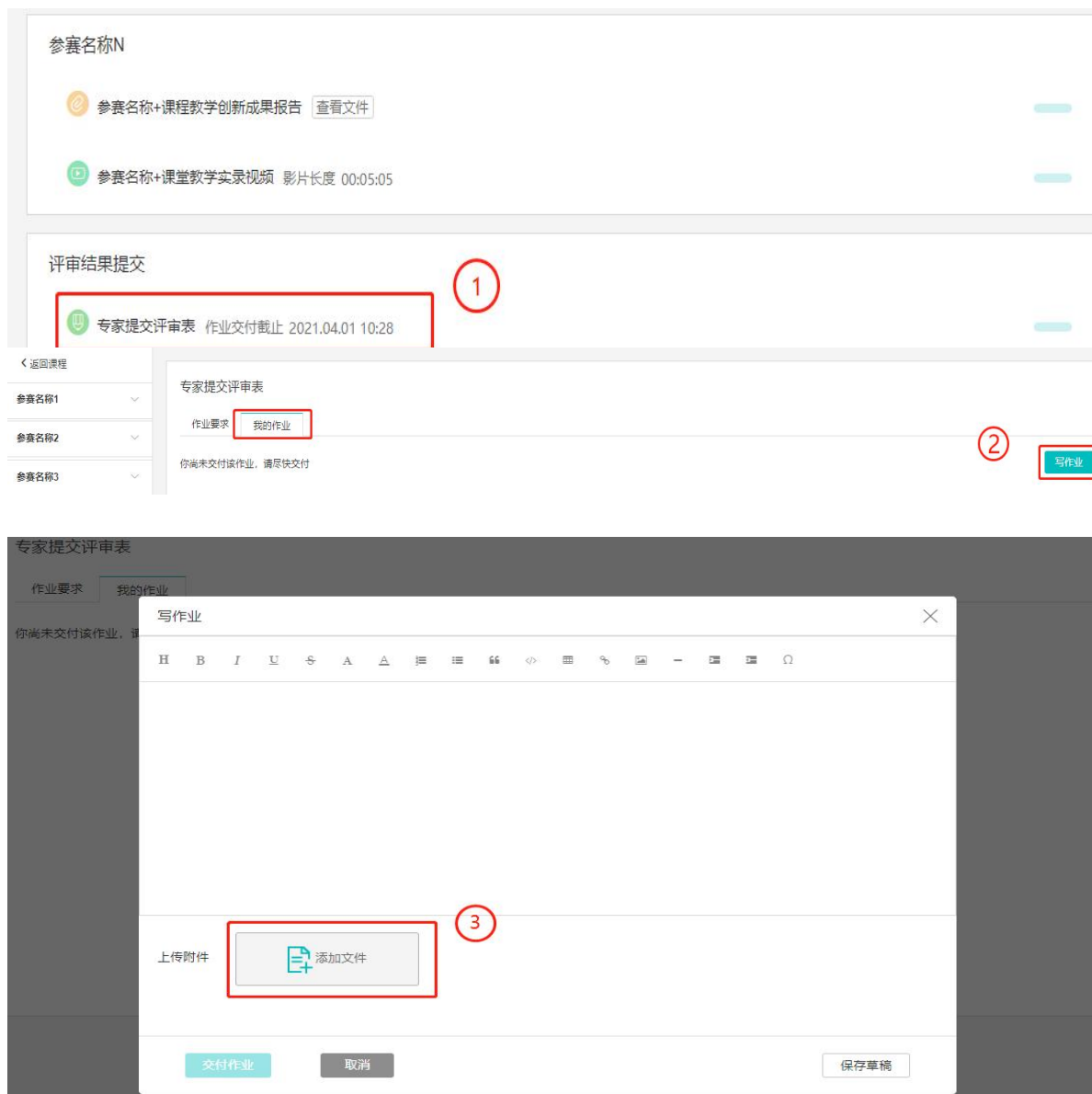
当前学习进度 0%，赶快开始精彩的学习之旅吧~

章节 公告 课程信息 课件 作业 测试 讨论 互动 分组学习 笔记

下载课程目录 类型: 全部

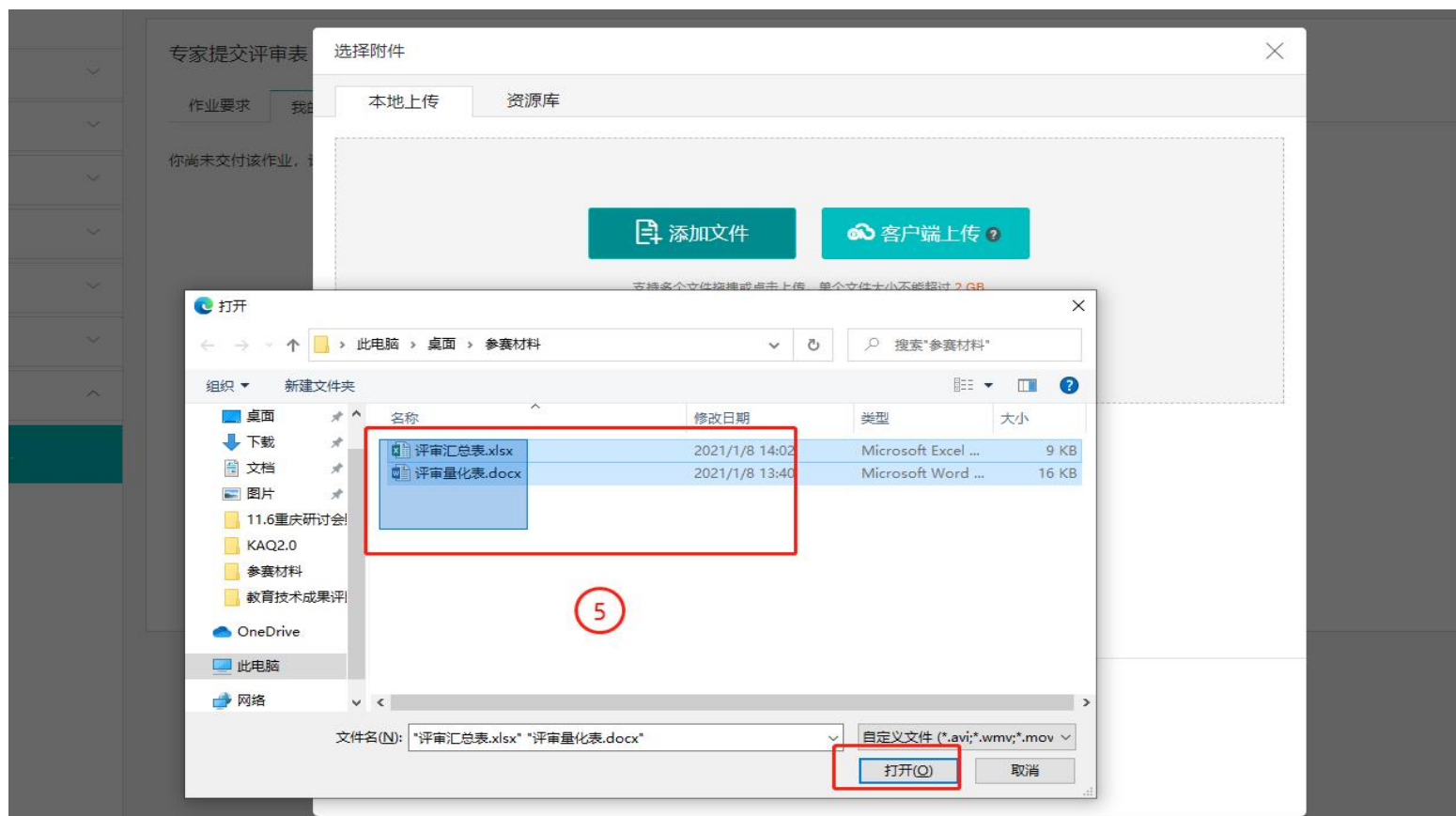
参赛名称1	参赛名称+课程教学创新成果报告 查看文件	
	参赛名称+课堂教学实录视频 影片长度 00:05:05	
参赛名称2	参赛名称+课程教学创新成果报告 查看文件	
	参赛名称+课堂教学实录视频 影片长度 00:05:05	
参赛名称3	参赛名称+课程教学创新成果报告 查看文件	
	参赛名称+课堂教学实录视频 影片长度 00:05:05	
参赛名称4		

## 2、专家通过提交作业，完成上传评审结果操作



The screenshot illustrates the expert submission process in three steps:

- Step 1:** The '评审结果提交' (Submit Review Results) section is highlighted with a red box and a circled '1'. It shows a submission entry for '专家提交评审表' (Expert Submission Review Form) with a deadline of '2021.04.01 10:28'.
- Step 2:** The '专家提交评审表' (Expert Submission Review Form) page is shown. The '作业要求' (Assignment Requirements) tab is selected, and the '我的作业' (My Assignment) button is highlighted with a red box and a circled '2'. A '写作业' (Write Assignment) button is also highlighted with a red box and a circled '2'.
- Step 3:** The '写作业' (Write Assignment) modal window is open. The '上传附件' (Upload Attachment) section is highlighted with a red box and a circled '3', showing a '添加文件' (Add File) button.










### 专家提交评审表

选择附件

本地上传 资源库

全部 图片 文档 视频 互动教材 音频 Flash SCORM 链接







资源名 (已选: 文件夹 0, 资源 2)

<input checked="" type="checkbox"/>	 评审汇总表.xlsx 2021.01.08 14:03 大小: 9 KB	
<input checked="" type="checkbox"/>	 评审量化表.docx 2021.01.08 14:03 大小: 16 KB	
<input type="checkbox"/>	 课程教学创新成果报告.docx 2021.01.08 13:58 大小: 16 KB	
<input type="checkbox"/>	 评审表.zip 2021.01.08 11:10 大小: 16 KB	
<input type="checkbox"/>	 教务人员导入用户操作.docx 2020.06.15 10:02 大小: 340 KB	6
<input type="checkbox"/>	 浙江研究生联盟平台教务操作之人员导入.pdf 2020.06.15 10:02 大小: 553 KB	
<input type="checkbox"/>	 timg.jpg	

1 2 下一页 > 页码:

请尊重知识产权，确保上传内容不侵犯他人知识产权。

上传附件

附件名	大小	
 评审汇总表.xlsx	9 KB	 
 评审量化表.docx	16 KB	 

7

### 专家提交评审表

作业要求 我的作业

你已经交付该作业，可修改内容重新交付

交付历史与批改记录

2021.01.08 14:05	8	完成评审	<input type="button" value="查看内容"/>
------------------	---	------	-------------------------------------

<https://courses.zju.edu.cn>