附件 1

选课操作手册

一、建议浏览器

chrome　Firefox　safari

二、选课操作

1. 选课界面介绍

登录本科教学管理信息服务平台（以下简称教务系统，http://zdbk.zju.edu.cn），点击菜单“选课管理”→“自主选课”进入选课界面。

如上示意图中分为 ABCD 四个区域。

A 区域为选课基本信息，如学生姓名、学号、选课学期、选课学分等，点击“搜索”按钮可快速进入“搜索引擎”页面。

B 区域为选课菜单栏，点击“▾”可打开对应子类别课程的选课菜单。

C 区域为选课列表，该区域默认显示 10 门课程，如需查看更多课程信息，点击“[点此查看更多]”按钮。

D 区域点开可查看已选课程信息，如下图。

2. 选课操作

（1）选课信息查看

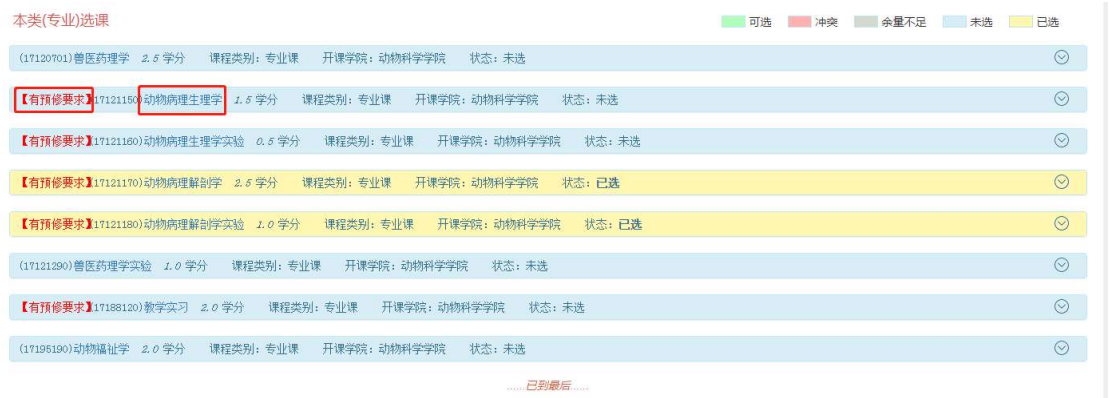

点击课程名称，可查看课程简介。课程预修要求可在课程简介上查看。

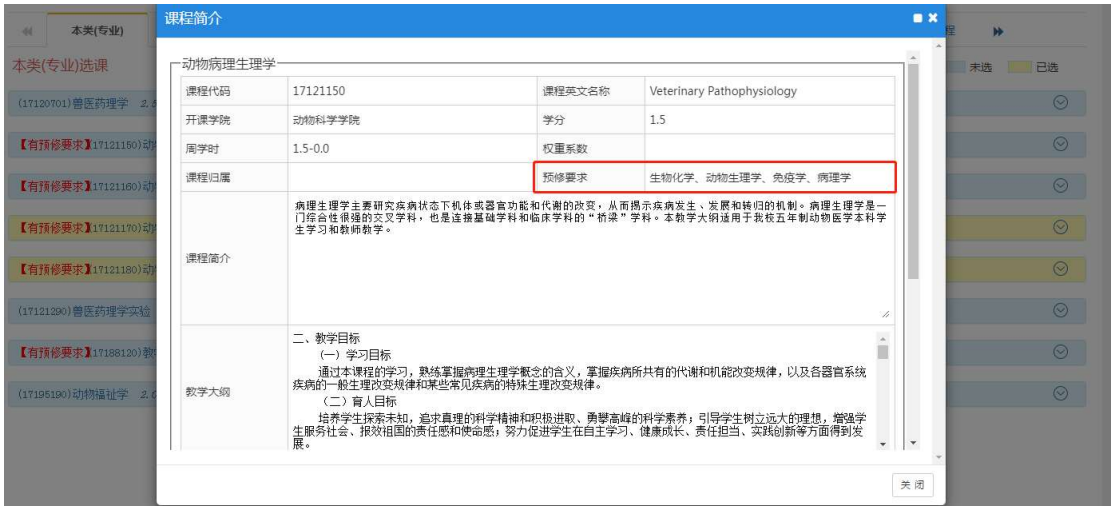

点击课程所在栏目， 显示教学班基本信息。

点击教师姓名，可查看任课教师的基本信息和教材信息。

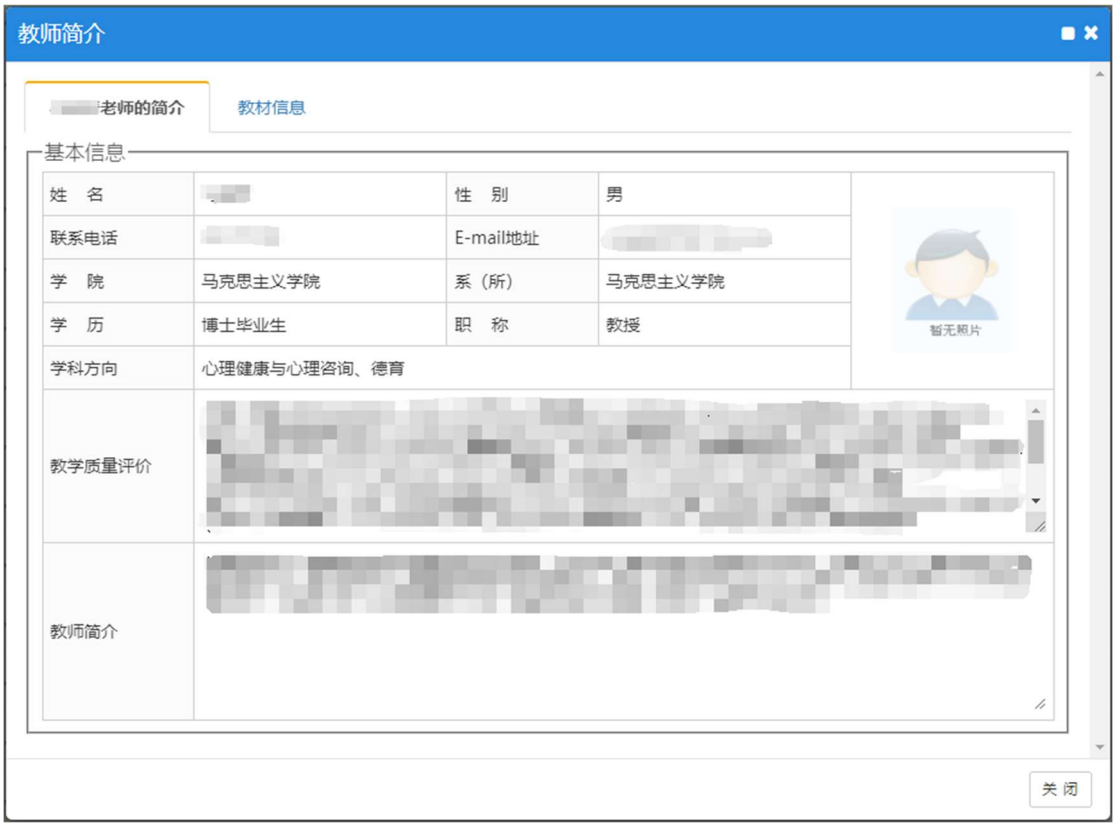

（2）选课操作

选择教学班，点击“选课”按钮，如果提交成功，弹出提交成功的提示。

如果提交失败，弹出相应提示，例如“选课时间冲突”、“选课容量超过限制”等。

（3）删除已选课程

如需删除某门课程的选课，可进入相应课程的教学班选择界面，点击“退选”按钮；也可进入选课信息界面，点击“退选”按钮。

（4）选课状态区分

选课列表课程未选、已选颜色区分

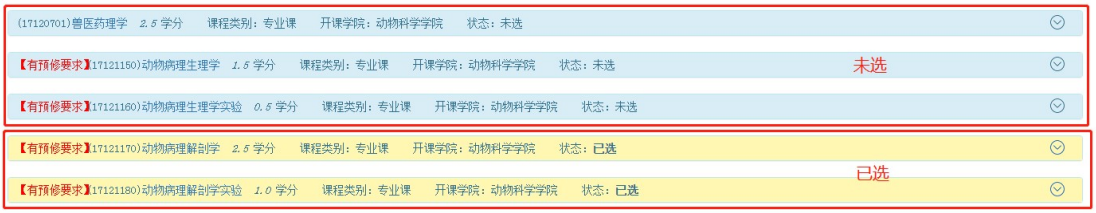

课程教学班可选、冲突、余量不足颜色区分

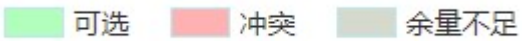

3. 选课志愿

（1）多志愿选课

对于非通识选修课，学生可根据学校设定志愿数目选择该门课程多个不同的教学班。

教师	学期	上课时间	上课地点	考试时间	授课形式	面向对象	国际化课程	教学方式	余量/容量	本专业待定人数	所有待定人数	操作
王志凯	秋冬	周四第6,7,8节	紫金港西2-101(录播.4)	2023年01月03日(18:30-20:30)	--	--	否	--	78/146	0	1	退选
WUFULAN（武福兰）	秋冬	周四第6,7,8节	紫金港西2-313(录播)	2023年01月03日(18:30-20:30)	--	--	否	--	55/108	0	1	退选
熊艳艳	秋冬	周一第3,4,5节	紫金港西2-219(录播)	2023年01月03日(18:30-20:30)	--	--	否	--	18/77	0	1	退选
李建琴	秋冬	周一第3,4,5节	紫金港西2-203(录播.4)	2023年01月03日(18:30-20:30)	--	--	否	--	0/118	0	0	选课
李建琴	秋冬	--	--	待定	--	--	否	--	/60	0	0	选课
蔡庆兵	秋冬	周一第3,4,5节	紫金港西2-104(录播.4)	2023年01月03日(18:30-20:30)	--	--	否	--	0/119	0	0	选课
蔡庆兵	秋冬	--	--	待定	--	辅修	否	--	/120	0	0	选课
何维勇	秋冬	周四第3,4,5节	紫金港西1-102(录播.4)	2023年01月03日(18:30-20:30)	--	--	否	--	0/116	0	0	选课
许云华	秋冬	--	--	待定	--	--	否	--	/120	0	0	选课
李文健	秋冬	周一第3,4,5节	紫金港西2-215(录播)#	2023年01月03日(18:30-20:30)	--	--	否	--	42/134	0	0	选课
许云华	秋冬	周四第6,7,8节	紫金港西1-216(录播.4)	2023年01月03日(18:30-20:30)	--	--	否	--	0/107	0	0	选课
何维勇	秋冬	--	--	待定	--	--	否	--	/80	0	0	选课

对于通识选修课，按上课时间来划分选课志愿。根据学校设定的志愿数目，学生可以选择上课时间相同，不同课程（或相同课程）的多个教学班。

（2）志愿次序调整

如需调整志愿的先后次序，点击“选课信息”，长按鼠标左键拖动教学班进行志愿排序。

4. 本类（专业）选课、跨类（专业）选课

在选课主界面中点击“本类(专业)”，可查看本大类(专业）本学期培养方案推荐修读课程。

点击“ 跨类(专业)”，可选择查看相应专业、年级本学期培养方案推荐修读课程。

5. 搜索引擎

在选课主界面中点击 “搜索引擎”可按课程名称、课程代码、教师姓名等进行搜索，输入关键字，点击

“查询教学班”按钮，筛选出符合条件的所有教学班。

如需多条件查询，可点击“+”，增加查询条件，选择条件间关系，输入关键字，点击“查询教学班”按钮，筛选出符合条件的所有教学班。

课程代码是识别课程的唯一标识，选课时务必看清课程代码，避免选错课程。

三、查看课表

学生可在教务系统→选课管理→学生课表查询栏目查看个人课表。

课表有两种显示模式供选择：表格模式和列表模式。

课表显示说明：已选上的课程用蓝色显示，待定的课程用红色斜体显示。

1. 表格模式（显示秋/冬/春/夏短学期的课程）

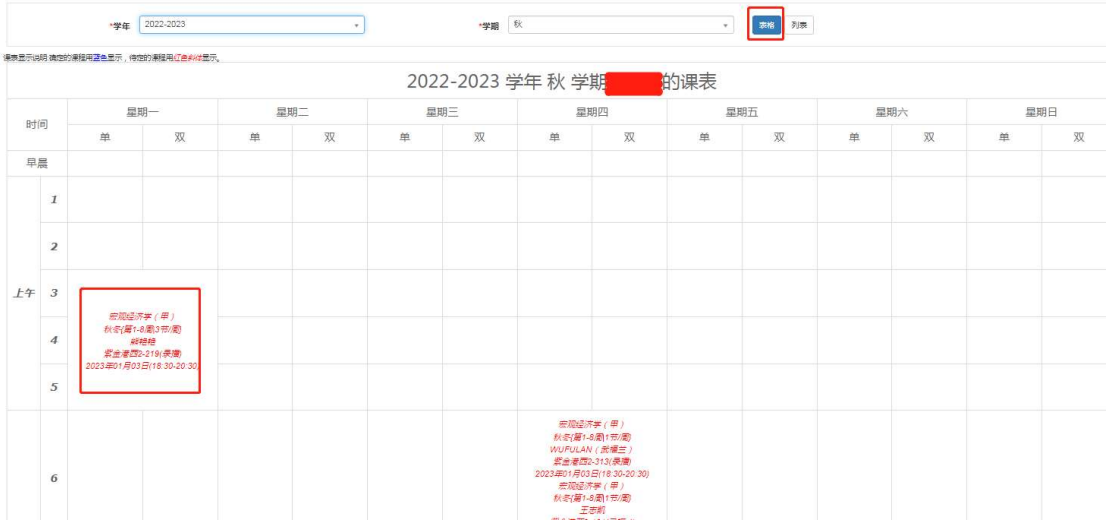

2. 列表模式（显示秋冬/春夏长学期的课程）