

附件 2

新平台选课操作手册

一、建议使用下列浏览器



二、选课操作

1. 选课界面介绍

点击菜单“选课”→“自主选课”进入选课界面。



A 2015-2016 学年 春、夏 学期 选课要求 毕业最低学分 160 已获得学分 138.5 当前学期最低学分 15 本学期的课程学分 22 本学期已选学分 1.5

B 本类(专业) 跨类(专业) 通识课程+ 大类课程+ 专业课程+ 新生研讨课 荣誉课程 特殊课程 循环补充班 补考选课

C 本类(专业)选课 注: 点击此处可查看更多!

上课教师	学期	上课时间	地点	考试时间	面向对象	教学方式	余量/容量	本专业待定人数	所有待定人数	操作
翁彬	春夏	周二第3,4,5节	紫金港西1-308(多)	2016年07月03日(08:00-10:00)	--	--	80/80	0	1	选课
张月飞	春夏	周二第6,7,8节	紫金港西1-308(多)	2016年07月03日(08:00-10:00)	--	--	80/80	0	0	选课

【有预修要求】01120400)金融工程学-3.0 学分 周学时: 3.0-0.0 状态: 未选

【有预修要求】01121070)国际财务管理-3.0 学分 周学时: 3.0-0.0 状态: 未选

【有预修要求】01121220)行为金融-3.0 学分 周学时: 3.0-0.0 状态: 未选

01180000)经济统计软件及应用-3.0 学分 周学时: 2.0-2.0 状态: 未选

【有预修要求】01182340)投资银行理论与实务-3.0 学分 周学时: 3.0-0.0 状态: 未选

A 区域介绍了学生选课信息，如学生姓名，学号，选课学期，选课要求等。

B 区域介绍了选课选项，点击“▶”按钮可以查看更多的

选课信息。左侧有“▾”选课选项，鼠标点击任何一个选项，都会弹出一个子类型选择菜单，点击其中的菜单选项可打开对应该子类型课程的选课界面。



如点击“通识课程”，子类型选择菜单如下图所示：



点击其中的菜单选项“历史与文化类”进入对应选课界面。



C 区域是选课列表，该区域默认只显示 10 门课程，如果要查看更多课程信息，点击“[\[点此查看更多\]](#)”按钮。

(011L0020) 公共经济学概论-1.5 学分	周学时: 1.5-0.0	状态: 未选	⊙
(011L0030) 经济学基础-1.5 学分	周学时: 1.5-0.0	状态: 未选	⊙
(011L0040) 世界经济导论-1.5 学分	周学时: 1.5-0.0	状态: 未选	⊙
(011L0080) 经济法-1.5 学分	周学时: 1.5-0.0	状态: 未选	⊙
(011L0100) 中国经济热点解读-1.5 学分	周学时: 1.5-0.0	状态: 未选	⊙
(021E0020) 中国近现代史纲要-2.5 学分	周学时: 2.0-1.0	状态: 未选	⊙
(021E0040) 马克思主义基本原理概论-2.5 学分	周学时: 2.0-1.0	状态: 未选	⊙
(021I0010) 人生美学-1.5 学分	周学时: 1.5-0.0	状态: 未选	⊙

[\[点此查看更多\]](#)

D 区域可以查看已选课程信息。

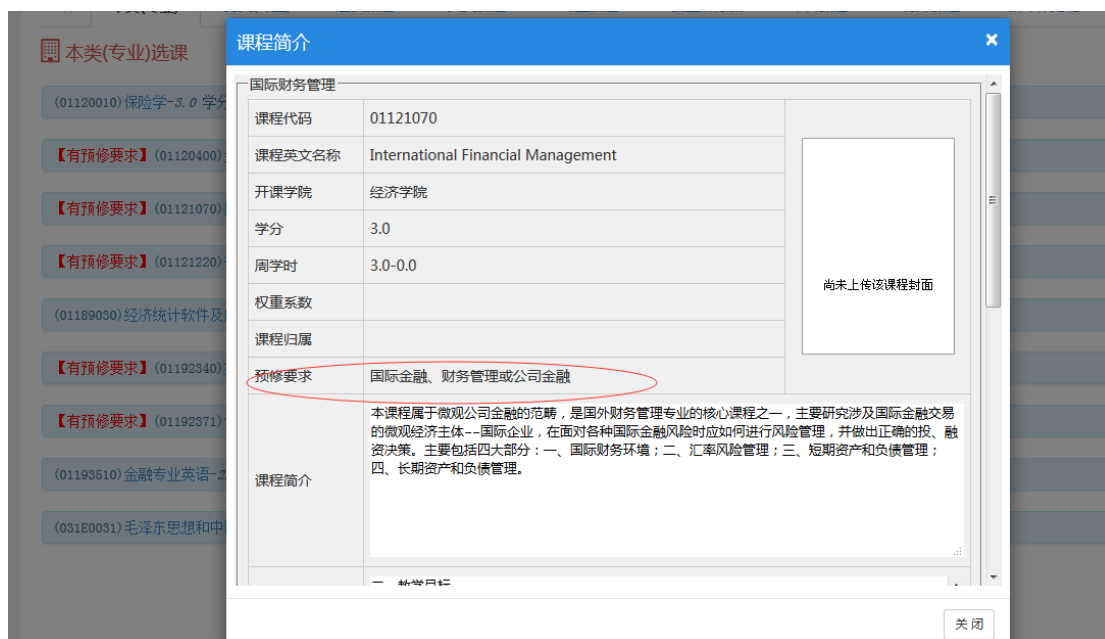
2. 本类（专业）选课

本类(专业)选课

(01120010) 保险学-3.0 学分	周学时: 3.0-0.0	状态: 未选	⊙
【有预修要求】 (01120400) 金融工程学-3.0 学分	周学时: 3.0-0.0	状态: 未选	⊙
【有预修要求】 (01121070) 国际财务管理-3.0 学分	周学时: 3.0-0.0	状态: 未选	⊙
【有预修要求】 (01121220) 行为金融-3.0 学分	周学时: 3.0-0.0	状态: 未选	⊙
(01189030) 经济统计软件及应用-3.0 学分	周学时: 2.0-2.0	状态: 未选	⊙
【有预修要求】 (01192340) 投资银行理论与实务-3.0 学分	周学时: 3.0-0.0	状态: 未选	⊙
【有预修要求】 (01192371) 信托与租赁-2.0 学分	周学时: 2.0-0.0	状态: 未选	⊙
(01193510) 金融专业英语-2.0 学分	周学时: 2.0-0.0	状态: 未选	⊙
(031E0031) 毛泽东思想和中国特色社会主义理论体系概论-4.0 学分	周学时: 3.0-2.0	状态: 未选	⊙

.....只到最后.....

点击课程名称，可以查看课程简介



有预修要求的课程可以在课程简介上查看。

在确定修读课程后，点击要选课程所在的栏目，弹出学生选教学班的窗口，如下图所示：

上课教师	学期	上课时间	地点	考试时间	面向对象	教学方式	余量/容量	本专业待定人数	所有待定人数	操作
余林徽	春夏	周二第3,4节 周二第1,2节	紫金港月牙楼107 紫金港西1-315(多)	待定	--	--	80/80	0	0	选课
朱燕建	春夏	周四第6,7,8,9节	紫金港月牙楼107	待定	--	--	80/80	0	0	选课
余林徽	春夏	周三第9,10节 周三第7,8节	紫金港月牙楼107 紫金港西1-308(多)	待定	--	--	80/80	0	0	选课
康钰	春夏	周一第6,7,8,9节	紫金港月牙楼107	待定	--	--	80/80	0	0	选课

点击教师姓名可以查看相关教师的基本信息和教学日历。

教师简介

教师简介 教学日历

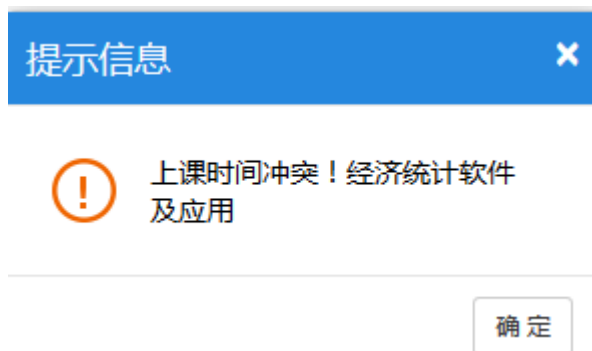
基本信息

姓名	██████	
性别	男	
联系电话	13456890162	
E-mail地址	yulh@zju.edu.cn	
学院	经济学院	
系(所)		
学历	博士	
职称	副教授	
学科方向	国际贸易	
教学质量评价	学期/课程/学分/总分	

在决定选择上课教师后，在与之对应的教学班点击“**选课**”按钮，如果选课成功，会有选课成功的提示：



如果选课失败，会有失败提示，（失败原因有“选课时间冲突”、“选课容量超过限制”、“没有权限选”等等）。



学生可根据学校设定志愿数目选择该门课程多个不同的教学班。

上课教师	学期	上课时间	地点	考试时间	面向对象	教学方式	余量/容量	本专业待定人数	所有待定人数	操作
余林徽	春夏	周三第3,4节 周三第1,2节	紫金港月牙楼107 紫金港西1-315(多)	待定	--	--	80/80	1	1	退选
朱燕建	春夏	周四第6,7,8,9节	紫金港月牙楼107	待定	--	--	80/80	1	1	退选
余林徽	春夏	周三第9,10节 周三第7,8节	紫金港月牙楼107 紫金港西1-308(多)	待定	--	--	80/80	1	1	退选
康笛	春夏	周一第6,7,8,9节	紫金港月牙楼107	待定	--	--	80/80	1	1	退选

如果要调整志愿的先后次序，点击“选课信息”，鼠标左键按住拖动教学班来进行志愿排序。

The screenshot shows the course selection interface. On the left, a list of courses is displayed, with the course '经济统计软件及应用-3.0' (01189030) highlighted in yellow. A vertical sidebar on the right contains the text '选课信息' (Course Information) and '已选 1' (Selected 1). On the right side of the interface, a detailed view of the selected course is shown, including a table of available teaching classes. The table has columns for '志愿' (Volunteer), '选上否' (Selected), '教师' (Teacher), '周学时' (Weekly Hours), '学期' (Semester), '上课时间' (Class Time), '上课地点' (Class Location), and '操作' (Action). The classes are numbered 1 to 4, and each has a '退选' (Withdraw) button. A red arrow points to the '退选' button for the first class.

志愿	选上否	教师	周学时	学期	上课时间	上课地点	操作
1	待筛选	余林徽	2.0-2.0	春夏	周三第3,4节 周二第1,2节	紫金港月牙楼107 紫金港西1-315(多)	退选
2	待筛选	康笛	2.0-2.0	春夏	周一第6,7,8,9节	紫金港月牙楼107	退选
3	待筛选	朱燕建	2.0-2.0	春夏	周四第6,7,8,9节	紫金港月牙楼107	退选
4	待筛选	余林徽	2.0-2.0	春夏	周三第9,10节 周三第7,8节	紫金港月牙楼107 紫金港西1-308(多)	退选

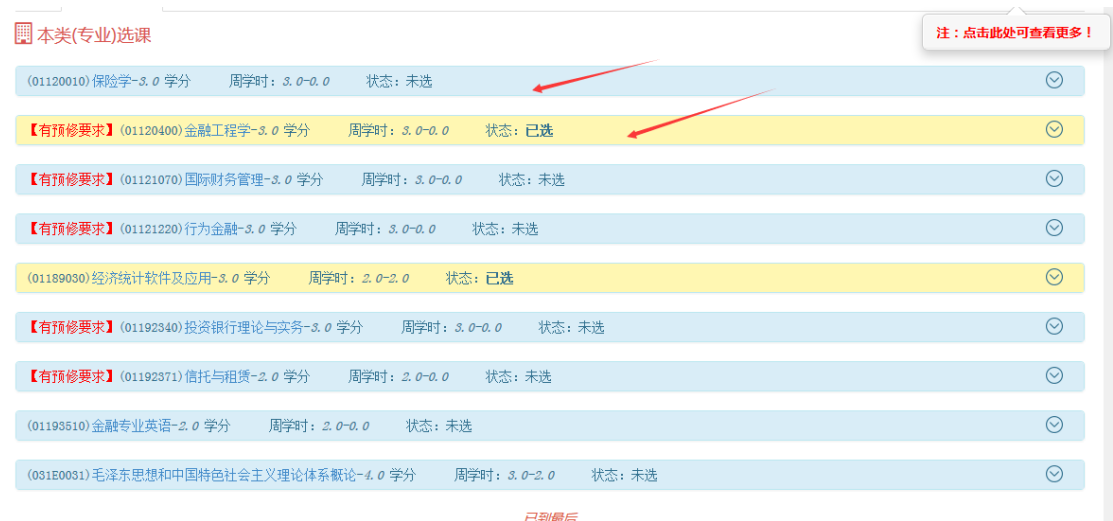
在选课信息界面内，点击“选课信息”，可以快速找到该课程对应的教学班。



然后点击“**查询教学班**”按钮，对应课程的所有教学班都会被搜索出来。



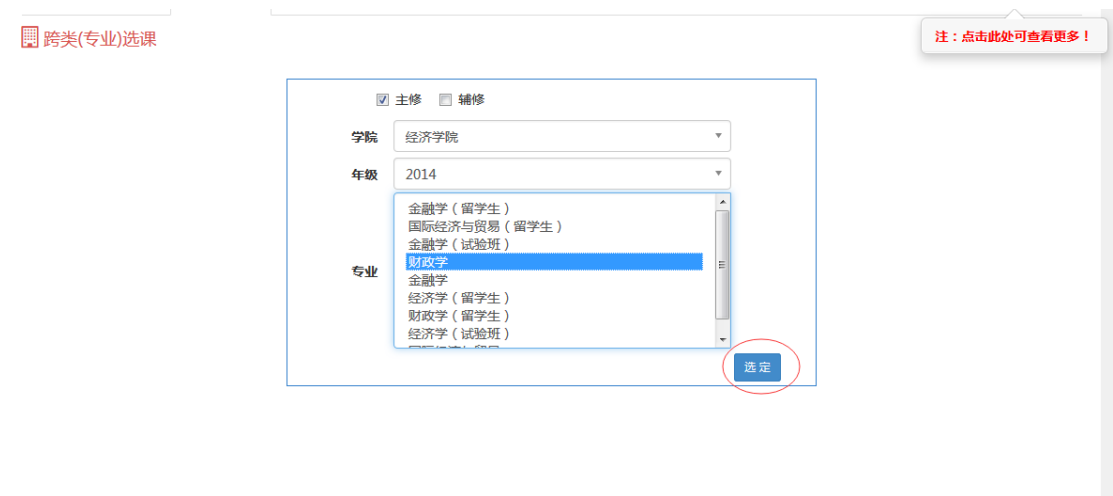
若要删除某门课程的选课，可以进入相应课程的教学班选择界面，点击“**退选**”按钮；也可以进入选课信息界面，点击“**退选**”按钮。



选课栏目中，“黄色”显示课程状态是“已选”，蓝色显示课程状态是“未选”。

3. 跨大类（专业）选课

在选课主界面中点击“跨类（专业）专业选课”，首先选择学院、年级，系统会自动显示对应的专业名称，然后选择专业名称，再点击“选定”按钮，弹出一个选课子界面，其中列出的是所选择的年级和专业的本学期培养方案推荐的课程，学生可以按个人需要进行选课，操作方法与选本大类（专业）推荐课程相同。



跨类(专业)选课

注：点击此处可查看更多！

上课教师	学期	上课时间	地点	考试时间	面向对象	教学方式	余量/容量	本专业待定人数	所有待定人数	操作
周夏飞	春夏	周五第3,4,5节	紫金港西1-304(多研)	2016年07月03日(10:30-12:30)	--	--	50/50	0	0	选课

【有预修要求】(01120940)公司理财-3.0 学分 周学时: 3.0-0.0 状态: 未选

【有预修要求】(01120990)中级财务会计学-3.0 学分 周学时: 3.0-0.0 状态: 未选

【有预修要求】(01186060)中级宏观经济学-3.0 学分 周学时: 3.0-0.0 状态: 未选

【有预修要求】(01186300)公共经济学-3.0 学分 周学时: 3.0-0.0 状态: 未选

【有预修要求】(01193420)政府预算管理-3.0 学分 周学时: 3.0-0.0 状态: 未选

【有预修要求】(011A0030)计量经济学-3.0 学分 周学时: 3.0-0.0 状态: 未选

(021E0040)马克思主义基本原理概论-2.5 学分 周学时: 2.0-1.0 状态: 未选

4. 体育课

在选课主界面中点击“体育课”，查找运动项目，点击要选的运动项目，确定要选的教学班，点击“**选课**”按钮，操作方法与选本大类（专业）推荐课程相同。

新生研开课	荣誉课程	特殊课程	循环补充班	补考选课	体育课	搜索引擎	原味课程	研究生课		
体育课程										
【有预修要求】(40100100)篮球(初级班)-1.0 学分 周学时: 0.0-2.0 状态: 未选										
【有预修要求】(40100101)篮球(中级班)-1.0 学分 周学时: 0.0-2.0 状态: 未选										
(40100102)篮球(高级班)-1.0 学分 周学时: 0.0-2.0 状态: 未选										
【有预修要求】(40100200)排球(初级班)-1.0 学分 周学时: 0.0-2.0 状态: 未选										
【有预修要求】(40100201)排球(中级班)-1.0 学分 周学时: 0.0-2.0 状态: 未选										
(40100202)排球(高级班)-1.0 学分 周学时: 0.0-2.0 状态: 未选										
【有预修要求】(40100222)桥牌(初级班)-1.0 学分 周学时: 0.0-2.0 状态: 未选										
【有预修要求】(40100223)桥牌(中级班)-1.0 学分 周学时: 0.0-2.0 状态: 未选										
【有预修要求】(40100300)足球(初级班)-1.0 学分 周学时: 0.0-2.0 状态: 未选										
【有预修要求】(40100301)足球(中级班)-1.0 学分 周学时: 0.0-2.0 状态: 未选										
[点此查看更多]										
(40100102)篮球(高级班)-1.0 学分 周学时: 0.0-2.0 状态: 未选										
上课教师	学期	上课时间	地点	考试时间	面向对象	教学方式	余量/容量	本专业待定人数	所有待定人数	操作
金雷	春夏	周二第9,10节	紫金港风雨操场篮球场	待定	--	--	30/30	0	0	选课
金雷	春夏	周三第9,10节	紫金港风雨操场篮球场	待定	--	--	30/30	0	0	选课

5. 搜索引擎

在选课主界面中点击“搜索引擎”可以按课程名称、课程代码、教师姓名等进行搜索，先输入关键字，然后点击“**查询教学班**”按钮，符合条件的所有教学班都会被搜索出来。

专业课程 ▾ 新生研讨课 荣誉课程 特殊课程 循环补充班 补考选课 体育课程 搜索引擎 原味课程 ▶▶

选课搜索引擎

课程名称 ▾ 等于 ▾ 数据结构

与 或

课程名称 ▾ 包含 ▾

只显示容量没有选满的教学班

查询教学班

可用?代表单个字符
用*代表任意多个字符
注：只检索最前面的50门课程

【有预修要求】 (06123110) 数据结构-4.0 学分 周学时: 3.0-2.0 状态: 未选

上课教师	学期	上课时间	地点	考试时间	面向对象	教学方式	余量/容量	本专业待定人数	所有待定人数	操作
杨勋年	春夏	周一-第6,7,8节 周一-第9,10节	紫金港东1B-302(多) 紫金港机房	2016年07月03日(08:00-10:00)	--	--	129/129	0	0	选课

(20120590) 数据结构-3.0 学分 周学时: 2.0-2.0 状态: 未选

【有预修要求】 (68190190) 数据结构-2.0 学分 周学时: 1.5-1.0 状态: 未选

已到最后一页

注意选择的课程代码必须与要修读的课程代码相同！

三. 查看课表

有两种课表显示模式可供选择，表格模式和列表模式。课表显示说明：确定的课程用蓝色显示，待定的课程用红色斜体显示。

1. 表格模式（显示短学期的课）

*学年 2015-2016 *学期 春

显示说明:确定的课程用蓝色显示,待定的课程用红色字体显示。

表格 列表

2015-2016 学年 春 学期 的课表

时间	星期一		星期二		星期三		星期四		星期五		星期六		星期日	
	单	双	单	双	单	双	单	双	单	双	单	双	单	双
早晨														
1					经济统计软件及应 用 春夏(第1-8周)2节/ 周) 余林献 紫金港西1-315(多)									
2														

2. 列表模式 (显示长学期的课)

*学年 2015-2016 *学期 春、夏

显示说明:确定的课程用蓝色显示,待定的课程用红色字体显示。

表格 列表

2015-2016 学年 春、夏 学期 的课表

课程代码	课程名称	教师姓名	学期	上课时间	上课地点	选课时间	选课志愿
01189030	经济统计软件及应用	康雷	春夏	周一第6,7,8,9节	紫金港月牙楼107	2016-05-26 19:51:02	2
01189030	经济统计软件及应用	余林献	春夏	周三第3,4节 周三第1,2节	紫金港月牙楼107 紫金港西1-315(多)	2016-05-26 19:47:20	1
01189030	经济统计软件及应用	余林献	春夏	周三第9,10节 周三第7,8节	紫金港月牙楼107 紫金港西1-308(多)	2016-05-26 19:51:01	4
01189030	经济统计软件及应用	朱新建	春夏	周四第6,7,8,9节	紫金港月牙楼107	2016-05-26 19:50:59	3