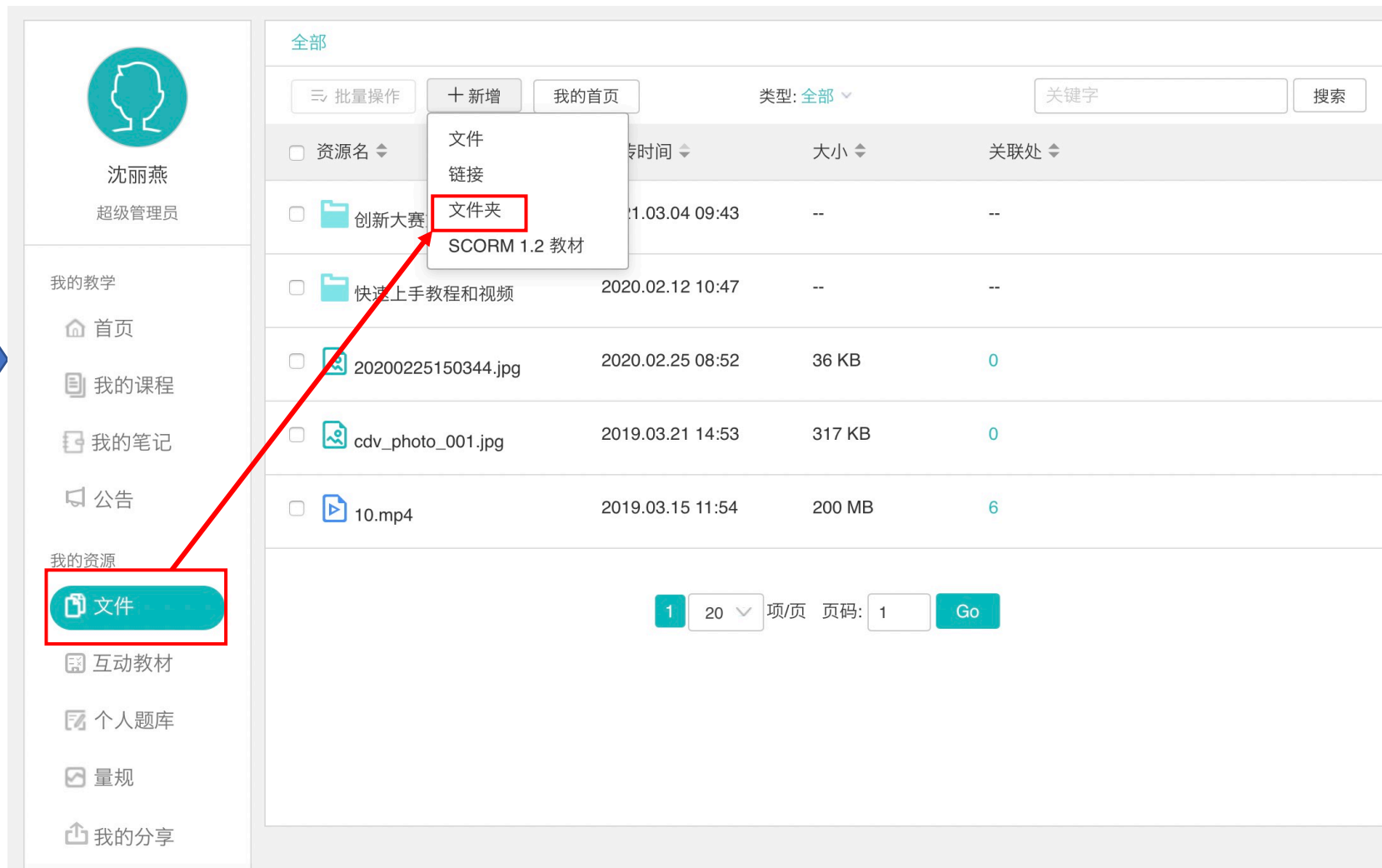


# 浙江大學第二屆高校教師創新大賽操作指南

# 一、入围教师“学在浙大”上传材料

## 1、“学在浙大”中创建个人材料文件夹



沈丽燕  
超级管理员

我的教学

- 首页
- 我的课程
- 我的笔记
- 公告

我的资源

- 文件
- 互动教材
- 个人题库
- 量规
- 我的分享

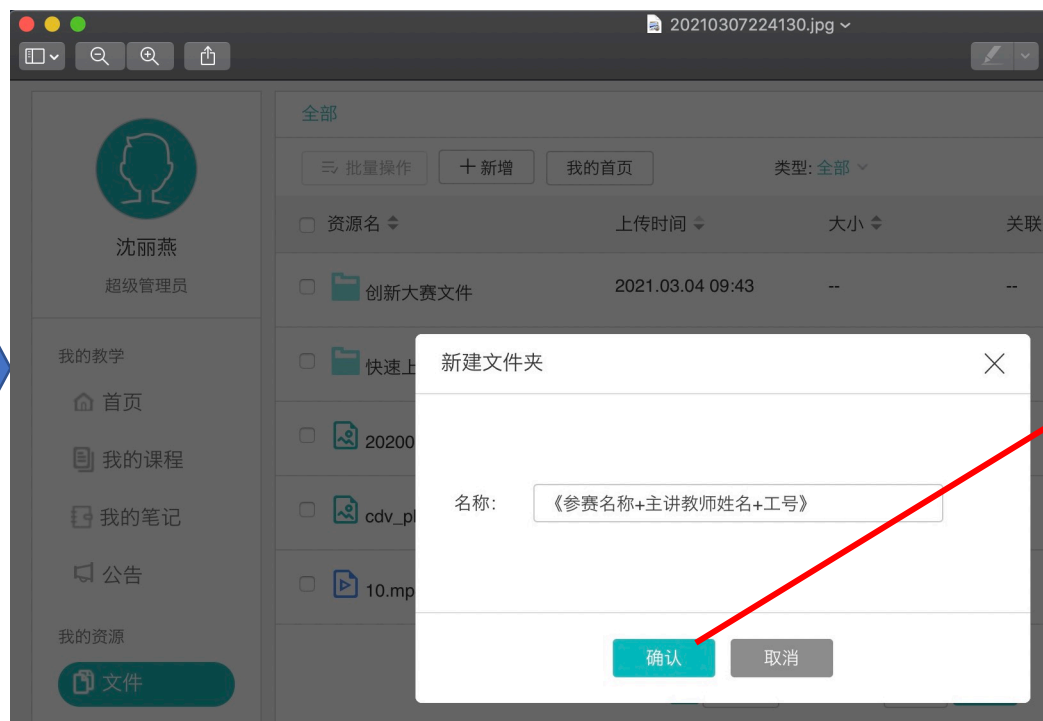
全部

批量操作 新增 我的首页 类型: 全部 关键字 搜索

资源名	上传时间	大小	关联处
创新大赛	2021.03.04 09:43	--	--
快速上手教程和视频	2020.02.12 10:47	--	--
20200225150344.jpg	2020.02.25 08:52	36 KB	0
cdv_photo_001.jpg	2019.03.21 14:53	317 KB	0
10.mp4	2019.03.15 11:54	200 MB	6

1 20 项/页 页码: 1 Go

# ☆文件夹命名：《参赛名称+主讲教师姓名+工号》



20210307224130.jpg

全部

批量操作 +新增 我的首页 类型:全部

资源名 上传时间 大小 关联处

创新大赛文件 2021.03.04 09:43 -- --

快速上手教程和视频

20200225150344.jpg

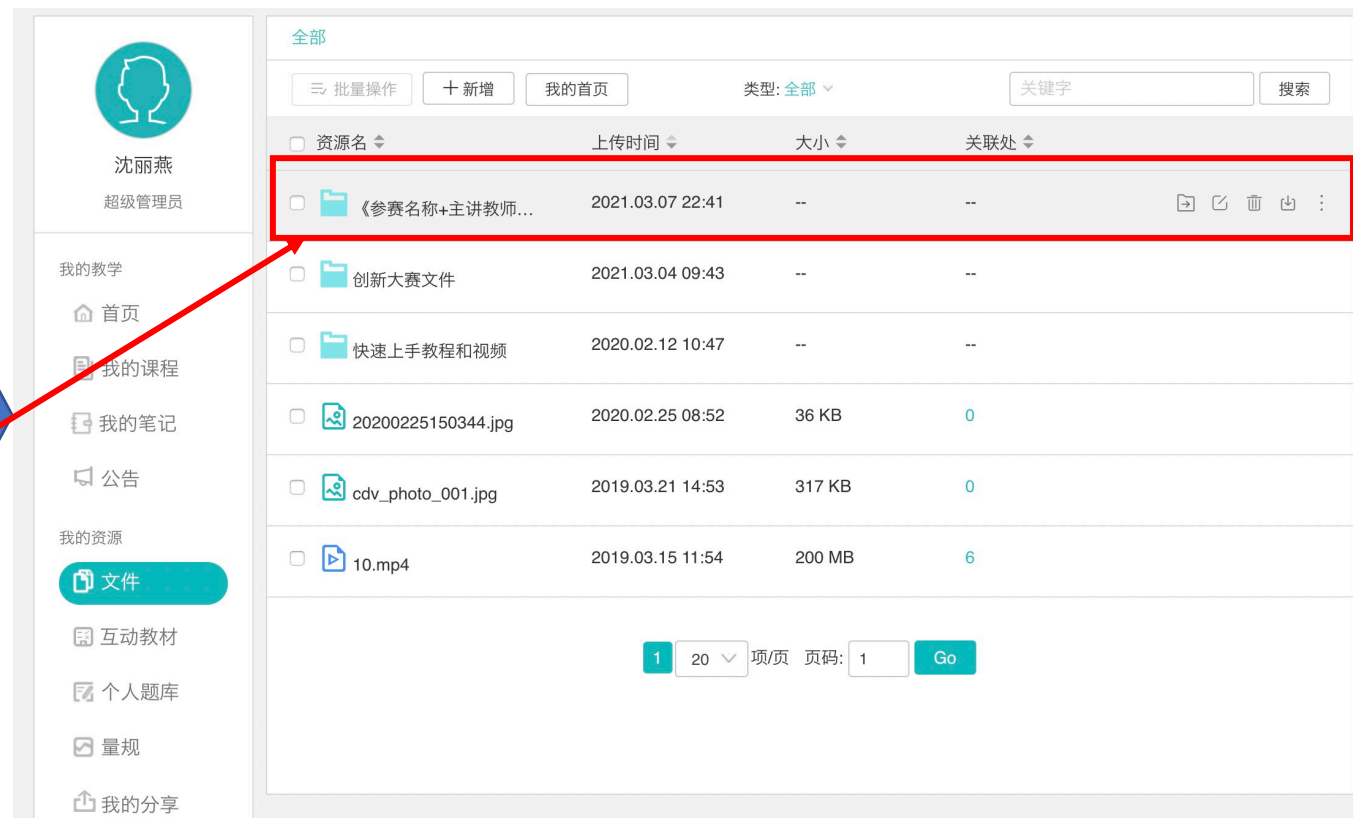
cdv\_photo\_001.jpg

10.mp4

新建文件夹

名称: 《参赛名称+主讲教师姓名+工号》

确认 取消



全部

批量操作 +新增 我的首页 类型:全部 关键字 搜索

资源名 上传时间 大小 关联处

《参赛名称+主讲教师...》 2021.03.07 22:41 -- --

创新大赛文件 2021.03.04 09:43 -- --

快速上手教程和视频 2020.02.12 10:47 -- --

20200225150344.jpg 2020.02.25 08:52 36 KB 0

cdv\_photo\_001.jpg 2019.03.21 14:53 317 KB 0

10.mp4 2019.03.15 11:54 200 MB 6

1 20 项/页 页码: 1 Go

沈丽燕  
超级管理员

我的教学

首页

我的课程

我的笔记

公告

我的资源

文件

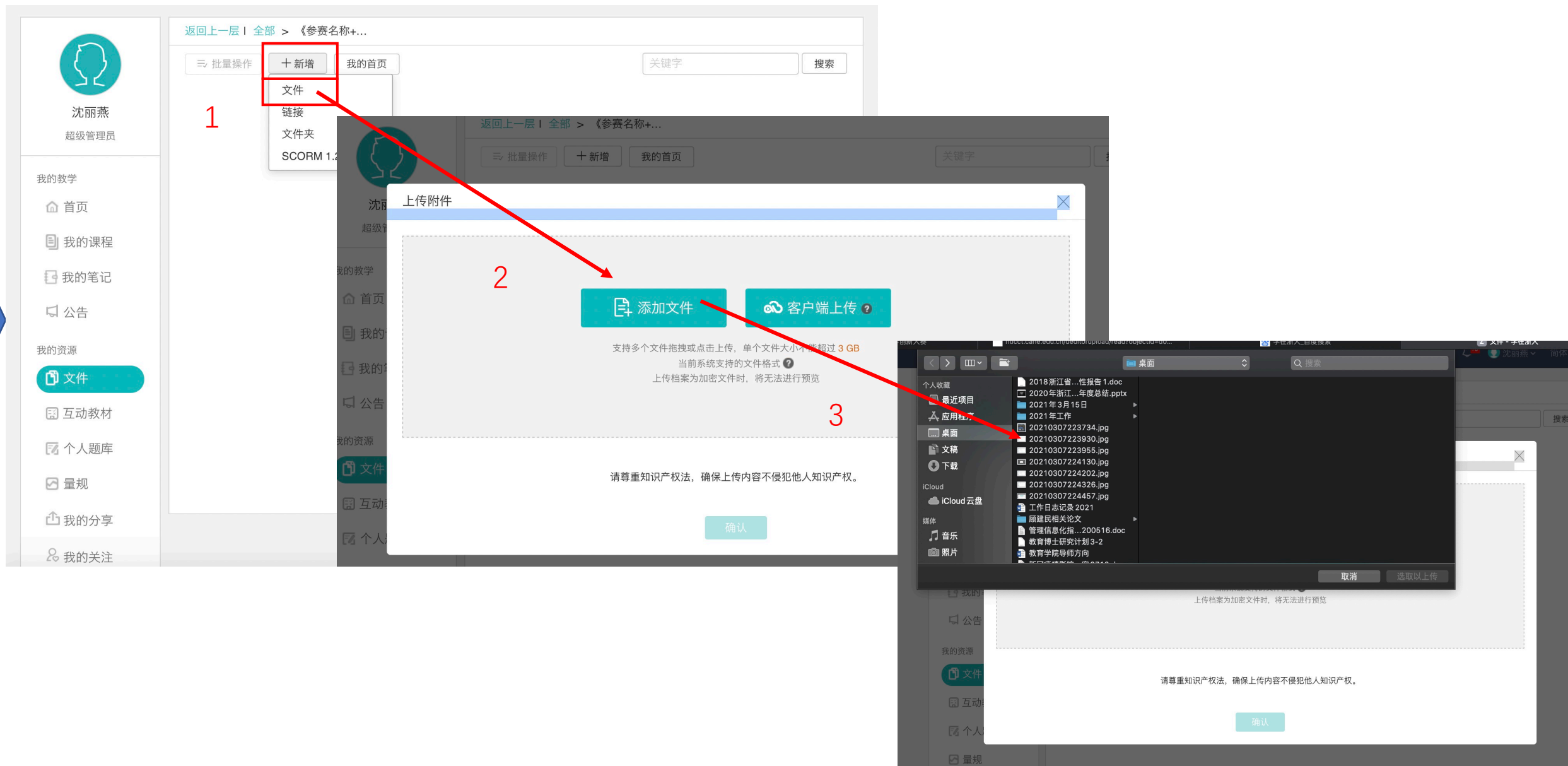
互动教材

个人题库

量规

我的分享

## 2、在参赛材料文件夹中上传参赛材料



1

2

3

返回上一层 | 全部 > 《参赛名称+...

批量操作 + 新增 我的首页

关键字 搜索

文件

链接

文件夹

SCORM 1.2

上传附件

添加文件 客户端上传 ?

支持多个文件拖拽或点击上传，单个文件大小不能超过 3 GB

当前系统支持的文件格式 ?

上传档案为加密文件时，将无法进行预览

请尊重知识产权法，确保上传内容不侵犯他人知识产权。

确认

桌面

个人收藏

最近项目

应用程序

桌面

文档

下载

iCloud

iCloud 云盘

媒体

音乐

照片

2018 浙江省... 性报告 1.doc

2020 年浙江... 年度总结.pptx

2021 年 3 月 15 日

2021 年工作

20210307223734.jpg

20210307223930.jpg

20210307223955.jpg

20210307224130.jpg

20210307224202.jpg

20210307224326.jpg

20210307224457.jpg

工作日志记录 2021

顾建民相关论文

管理信息化指... 200516.doc

教育博士研究计划 3-2

教育学院导师方向

取消 选取以上传

上传档案为加密文件时，将无法进行预览

请尊重知识产权法，确保上传内容不侵犯他人知识产权。

确认

## 注意事项：

- 1、文件夹命名：《**参赛名称+主讲教师姓名+工号**》
- 2、“学在浙大”单个文件上传不超过**3G**，视频支持多种格式
- 3、文件单独上传，**禁止使用压缩包上传**
- 4、分享对象名称为：**itc0001**

### 3、分享参赛材料给浙江大学第二届高校教师创新大赛

全部

批量操作

新增


我的首页

类型: 全部

关键字

搜索

资源名  上传时间  大小  关联处

 《参赛名称+主讲教师...》 2021.03.07 22:41 -- --



1

分享

 创新大赛... 2021.03.04 09:43 -- --

分享资源 ×

\* 资源名称

资源形式  文件夹

\* 分享至  2

\* 分享对象

浙江大学第...	信息技术中心	itc0001	
----------	--------	---------	---

资源下载  不允许下载  允许下载

简介

注意：

分享对象名称为：itc0001

## 二、管理员教师汇总材料，形成课程内容

前期需要准备资料：  
专家名单、评审标准、作品列表



The screenshot displays the Zhejiang University course management system interface. On the left is a navigation sidebar with options like '我的教学' (My Teaching) and '我的资源' (My Resources). The main content area shows course management tabs (课程建设, 学生管理, 账户设置) and a list of resource shares. A central panel displays course details for '浙江大学第一届高校教师教学创新大赛' (Zhejiang University First Annual University Teacher Teaching Innovation Competition), including a sidebar menu and a list of course activities. At the bottom, a '评审结果提交' (Submit Review Results) section lists submission deadlines for '专家提交评审表' (Expert Review Form) and '111' (Personal Assignment).

课程建设 学生管理 账户设置

共在1门课程中进行教学活动

其中私有课程1门, 公开课程0门, 审核中0门, 已通过0门, 未通过0门 [查看课程 >](#)

浙江大学第一届高校教师教学创新大赛 私有

本科生院

课堂模式 预览课程

课程信息

章节

公告

班级成员

课程信息

课程设置

邀请

课程活动

课件

+ 章节 + 学习单元 + 学习活动 ... 类型: 全部

参赛名称1

参赛名称+课程教学创新成果报告 查看文件

参赛名称+课堂教学实录视频 影片长度 00:05:05

111 影片长度 00:05:05

+ 新增学习活动

参赛名称2

评审结果提交

专家提交评审表 作业交付截止 2021.04.01 10:28 | 个人作业 (全部学生)

111 作业交付截止 2021.03.11 10:00 | 个人作业 (全部学生)



### 三、“学在浙大”平台专家网评

#### 1、专家浏览入围教师材料并进行评分



# ☆专家登录“学在浙大”浏览课程内容，对参赛作品进行评审

学在浙大 Learning in ZJU 公开课 资源 题库 课堂直播 帮助

99+ 教学部 简体中文

## 浙江大学第一届高校教师教学创新大赛

本科生院

授课教师

班级管理 点名记录 成绩 学习分析

当前学习进度 0%，赶快开始精彩的学习之旅吧~

章节 公告 课程信息 课件 作业 测试 讨论 互动 分组学习 笔记

下载课程目录 类型: 全部

参赛名称1

- 参赛名称+课程教学创新成果报告 查看文件
- 参赛名称+课堂教学实录视频 影片长度 00:05:05

参赛名称2

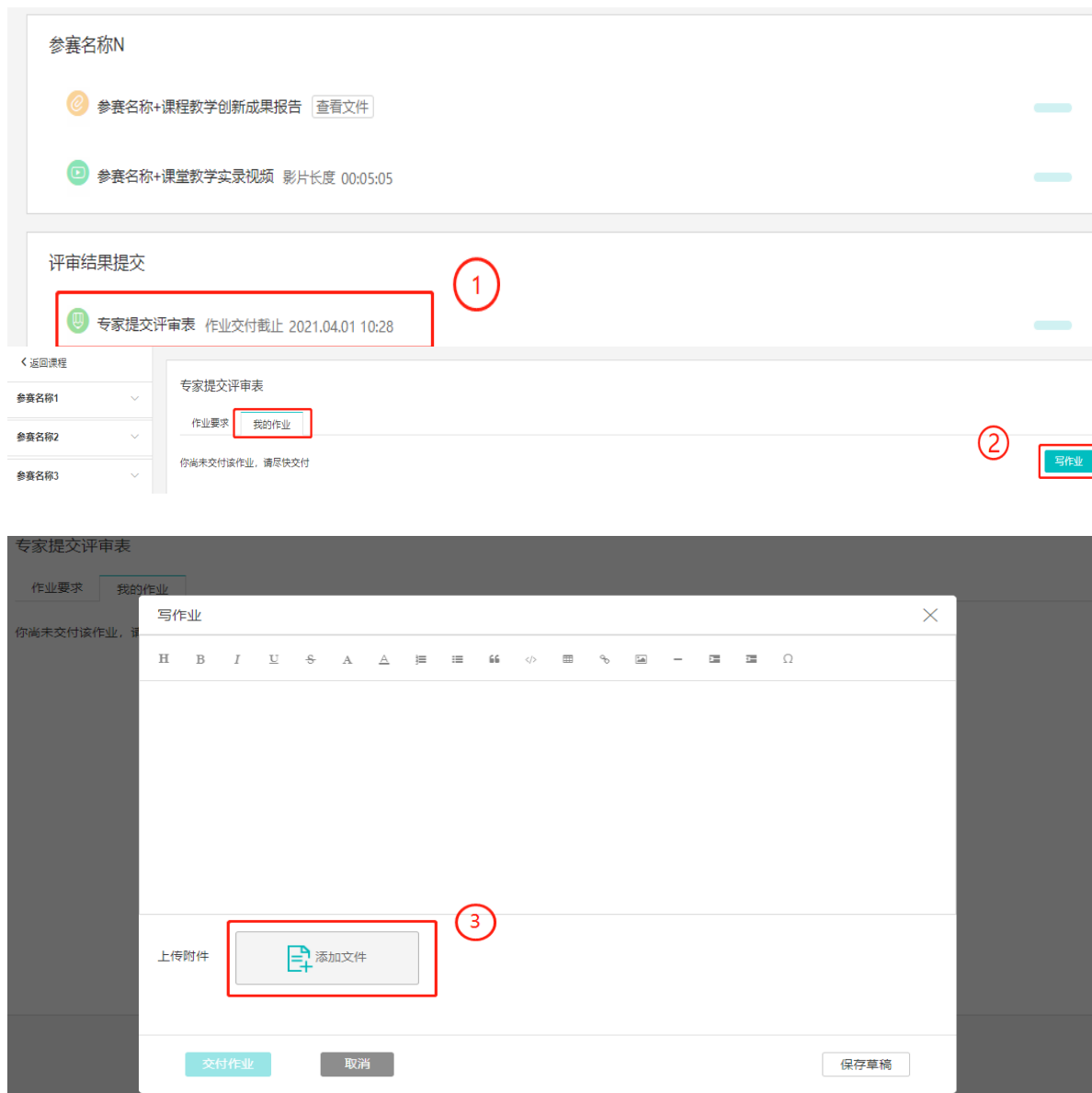
- 参赛名称+课程教学创新成果报告 查看文件
- 参赛名称+课堂教学实录视频 影片长度 00:05:05

参赛名称3

- 参赛名称+课程教学创新成果报告 查看文件
- 参赛名称+课堂教学实录视频 影片长度 00:05:05

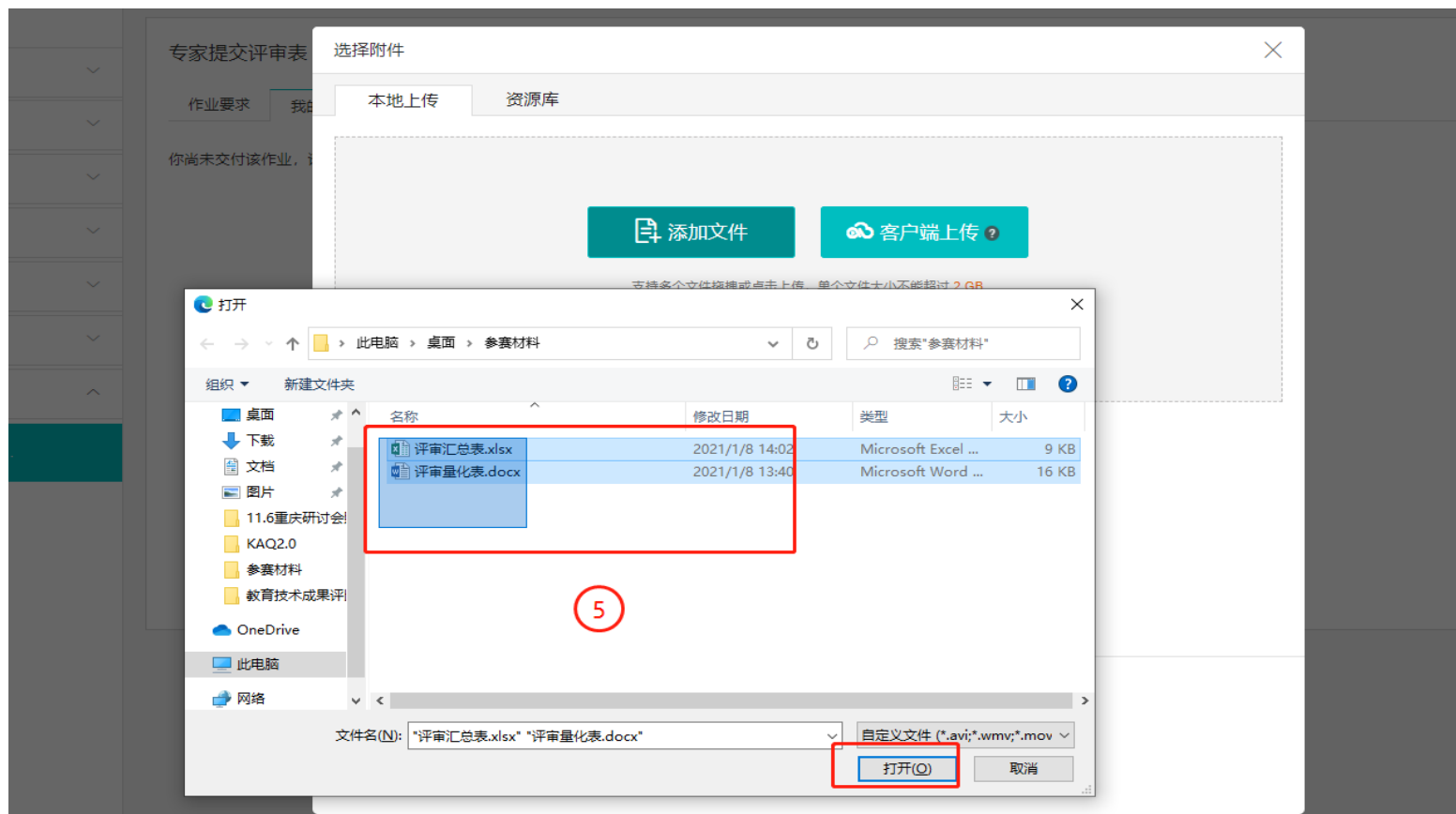
参赛名称4

## 2、专家通过提交作业，完成上传评审结果操作



The screenshot illustrates the process of submitting a review result. It is divided into three main sections:

- Top Section (Contest List):** Displays a list of contests. The second item, "专家提交评审表" (Expert Submission Review Form), is highlighted with a red box and a circled "1".
- Middle Section (Submission Details):** Shows the details for the selected review form. The "作业要求" (Assignment Requirements) tab is active, with "我的作业" (My Assignment) selected. A red box and circled "2" highlight the "写作业" (Write Assignment) button.
- Bottom Section (Writing Interface):** Shows the "写作业" (Write Assignment) modal window. The "上传附件" (Upload Attachment) section has a red box and circled "3" highlighting the "添加文件" (Add File) button.










### 专家提交评审表

选择附件

本地上传 资源库

全部 图片 文档 视频 互动教材 音频 Flash SCORM 链接







资源名 (已选: 文件夹 0, 资源 2)

<input checked="" type="checkbox"/>	 评审汇总表.xlsx 2021.01.08 14:03 大小: 9 KB
<input checked="" type="checkbox"/>	 评审量化表.docx 2021.01.08 14:03 大小: 16 KB
<input type="checkbox"/>	 课程教学创新成果报告.docx 2021.01.08 13:58 大小: 16 KB
<input type="checkbox"/>	 评审表.zip 2021.01.08 11:10 大小: 16 KB
<input type="checkbox"/>	 教务人员导入用户操作.docx 2020.06.15 10:02 大小: 340 KB
<input type="checkbox"/>	 浙江研究生联盟平台教务操作之人员导入.pdf 2020.06.15 10:02 大小: 553 KB
<input type="checkbox"/>	 timg.jpg

1 2 下一页 > 页码:

请尊重知识产权，确保上传内容不侵犯他人知识产权。

上传附件

附件名	大小	
 评审汇总表.xlsx	9 KB	 
 评审量化表.docx	16 KB	 

### 专家提交评审表

作业要求 我的作业

你已经交付该作业，可修改内容重新交付

交付历史与批改记录

2021.01.08 14:05	完成评审	<input type="button" value="查看内容"/>
------------------	------	-------------------------------------

<https://courses.zju.edu.cn>